

Vaivara valla konsolideerimisgrupi 2008. aasta majandusaasta aruanne

Nimetus	VAIVARA VALLAVALITSUS
Aadress	Pargi tn 2, Sinimäe alevik, Vaivara vald, Ida-Virumaa 40101
Telefon	39 29 000
Faks	39 29 001
E-posti aadress	vaivara@vaivara.ee
Interneti kodulehekülje aadress	http://www.vaivara.ee
Majandusaasta algus	01.01.2008
Majandusaasta lõpp	31.12.2008
Audiitor	Audest Audiitorteenuste Osühing



Sisukord

1	Tegevusaruanne		2
	1.2	Konsolideerimisgrupi koosseis	3
	1.3	Konsolideerimisgrupi peamised finantsnäitajad	4
	1.4	Ülevaade majanduskeskkonnast	4
	1.5	Ülevaade konsolideerimisgrupi peamistest arengusuundadest	6
	1.6	Ülevaade arengukava täitmisest	6
	1.7	Ülevaade valitseva ja olulise mõju all olevate äriühingute, sihtasutuste ja mittetulundusühingute tegevusest	10
2	Konsolideerimisgrupi raamatupidamise aastaaruanne		14
	2.1	Tegevjuhtkonna deklaratsioon	14
	2.2	Konsolideeritud bilanss	15
	2.3	Konsolideeritud tulemiaruanne	16
	2.4	Konsolideeritud rahavoogude aruanne	17
	2.5	Konsolideeritud netovara muutuste aruanne	18
	2.6	Konsolideeritud raamatupidamise aastaaruande lisad	19
	2.7	Eelarve täitmise aruanne	42
	2.8	Reservfondi kasutamise aruanne	46
	2.9	Selgitused eelarve täitmise aruandele	46
3	Audiitori järeldusotsus		47
4	Allkirjad majandusaasta aruandele		49



Tegevusaruanne

Konsolideerimisgrupi struktuur

Käesolev majandusaasta aruanne on koostatud konsolideerimisgrupi kohta, kuhu kuuluvad järgmised üksused:

A. Konsolideeriv üksus Vaivara Vallavalitsus

Allüksuse nimetus	Töötajate keskmine arv majandusaastal (taandatuna täistööajale)	Töötasude kogusumma majandusaastal (tuhandetes kroonides)
KOKKU VAIVARA VALLAVALITSUS	81,5	12 270
1. Vaivara Vallavolikogu	1,0	275
2. Vaivara Vallavalitsus	24,0	4 918
3. Vaivara Huvikeskus	11,0	1 860
4. Vaivara Lasteaed	15,0	1 553
5. Sinimäe Põhikool	30,5	3 664

B. Konsolideeritud üksused

Üksuse nimetus	Vaivara VV osaluse määr (%)	Töötajate keskmine arv majandusaastal (taandatuna täistööajale)	Töötasude kogusumma majandusaastal (tuhandetes kroonides)
KA Vaiko AS	100	11	1 622
Vaivara Sinimägede Sihtasutus	100	0,5	128

Konsolideerimisgrupi tegevjuhtkonna ja kõrgema juhtkonna liikmetele arv ja aruandeaastal arvestatud tasud:

	Konsolideerimisgrupi tegev- ja kõrgema juhtkonna keskmine arv (taandatuna täistööajale)	Tasude kogusumma (tuhandetes kroonides)
Volikogu liikmed	11	274
Vallavalitsuse liikmed	5	50
Asutuste juhid	1	404
Nõukogude liikmed	9	50
Juhatuste liikmed	2	368
KOKKU	28	1 146

Ülaltoodud tasud on arvestatud ilma sotsiaalmaksu ja töötuskindlustusmakseteta, kuid nende hulka on arvatud kõik töötasud ja hüvitised. Muid täiendavaid olulisi soodustusi pole tegevjuhtkonna ega kõrgema juhtkonna liikmetele aruandeaastal arvestatud.



Ülevaade tähtsamatest finantsnäitajatest

Konsolideerimisgrupi tähtsamad finantsnäitajad		(tuhandetes kroonides)			
		2008	2007	2006	2005
Bilansi näitajad					
	Varad aasta lõpus	97 613	67 277	57 349	46 392
	Kohustused aasta lõpus	21 831	7 646	6 851	3 674
	Netovara aasta lõpus	75 782	59 632	50 498	42 718
Tulemiaruande näitajad					
	Tegevustulud	51 431	46 956	38 637	29 344
	Tegevuskulud	-50 331	-43 844	-30 984	-28 878
	Tulem	778	3 112	7 653	466
Muud näitajad					
	Põhivarainvesteeringute maht	-12 646	-17 430	-3 265	-8 329
	Likviidsus*	8,16	8,88	8,37	12,62
	Lühiajaline maksevõime**	1,41	1,15	5,63	4,79
	Kohustuste osakaal varadest	22	0,11	0,12	0,08
	Laenukohustuste osakaal varadest	12	0,02	0,20	1,25
Piirmäärade täitmine konsolideerimata näitajate alusel					
	Laenukohustuste osakaal tuludest, millest on maha arvatud sihtfinantseerimine***	22,9%	0,2%	0,4%	2,1%
	Tagasimakstud laenukohustuste suhe tuludesse, millest on maha arvatud sihtfinantseerimine****	2,6%	0,2%	1,8%	3,8%

*Likviidsus – likviidsed varad/lühiajalised kohustused

**Lühiajaline maksevõime – käibevara/lühiajalised kohustused

***Laenukohustuste osakaal tuludest, millest on maha arvatud sihtfinantseerimine – valla-ja vallaeelarveseadusega kehtestatud näitaja, mille ülempiiriks on 60%; bilansilised laenukohustused aasta lõpuks / (kassapõhised tulud – kassapõhised saadud sihtotstarbelised eraldised (finantseerimine) eelarve täitmise aruande põhjal);

****Tagasimakstud laenukohustuste suhe tuludesse, millest on maha arvatud sihtfinantseerimine - valla-ja linnaeelarveseadusega kehtestatud näitaja, mille ülempiiriks on 20%; aruandeaastal tagasi makstud laenukohustuste summa / (kassapõhised tulud – kassapõhised saadud sihtotstarbelised eraldised (finantseerimine) eelarve täitmise aruande põhjal).

Ülevaade majanduskeskkonnast

Üldine majanduskasv

Eesti sisemajanduse koguprodukti (edaspidi SKP) kasvu aeglustumine jätkus ning SKP kasvu aeglustumine kiirenes 2008. aasta jooksul järk-järgult. Aasta kokkuvõttes muutus SKP kasv negatiivseks. Eelkõige mõjutas seda sisemajanduse nõudluse kiire vähenemine (7,4%). Samuti vähenes kaupade ja teenuste eksport välisnõudluse kahanemise tõttu. Sisemajanduse nõudluse vähenemist mõjutasid alates 2008. aasta II kvartalist kiiresti kahanema hakanud kodumajapidamiste lõpp-tarbimiskulutused ja kapitali kogumahutus põhivarasse. Eesti SKP kasvutempo 2008. aastal oli -3,6%. Võrdluseks olgu mainitud, et 2007. aastal oli majanduskasv veel 7,1% ja 2006. aasta vastav näitaja oli isegi 11,2%.

SKP jooksevhindades

2008. aastal moodustas SKP jooksevhindades 248,1 miljardit krooni ja 2000. aasta püsivhindades 157,6 miljardit krooni. Võrdluseks olgu mainitud, et 2007. aastal moodustas SKP jooksevhindades 243,3 miljardit krooni ja 2000. aasta püsivhindades 169,1 miljardit krooni. 2006. aastal moodustas SKP jooksevhindades 204,6 miljardit krooni, mis 2000. aasta püsivhindades oli 158,1 miljardit krooni.

Inflatsioon

Inflatsiooni määr Eestis 2008. aastal oli 10,6%, mis on veelgi suurenenud võrreldes eelmise perioodiga, mil inflatsiooni määr Eestis oli 6,7%. 2006. aasta vastav näitaja oli kõigest 4,4%. Võrduseks niipalju, et Euroopa Liidus tervikuna oli inflatsiooni määr 2008. aastal 3,6%, 2007. aastal 2,3% ning 2006. aastal 2,2%.

Tööga hõivatute arv

Tegevusalade keskmine tööga hõivatute arv (vanuses 15-74) Eestis oli 2008. aastal 656,5 tuhat, mis vaid pisut enam kui 2007. aastal (655,3 tuhat). Võrdluseks, et 2006. aasta vastav näitaja 646,3 tuhat. Ida-Viru maakonnas oli tegevusalade keskmine tööga hõivatute arv (vanuses 15-74) 2008. aastal 73,1 tuhat, mis on vähem kui 2007. aastal (77,4 tuhat). 2006. aasta vastav arvnäitaja Ida-Virumaal oli 77,8 tuhat.

Tööpuuduse määr

Aasta keskmine tööpuuduse (edaspidi töötuse) määr Eestis 2008. aastal oli 5,5%, mis on mõnevõrra suurem kui eelmise perioodi vastav näitaja (4,7%). Võrdluseks olgu veel lisatud, et 2006. aasta vastav näitaja oli 5,9%. Ida-Viru maakonnas oli aasta keskmine töötuse määr 2008. aastal 10%, mis oli maakonniti perioodi suurim näitaja Eestis. Võrdluseks olgu öeldud, et 2007. aastal oli Ida-Viru maakonna vastav näitaja 9,0% ja 2006. aasta vastav näitaja oli 12,1%. Euroopa Liidus tervikuna oli töötus 2008. aastal 7,0%, 2007. aastal 7,1% ja 2006. aastal 8,2%.

Märkus: Töötuse määr on töötute osatähtsus tööjõus. Töötu on 15–74-aastane, kelle puhul on ühel ajal täidetud kolm tingimust: a) isik on uuringunädalal ilma tööta (ei tööta kusagil ega puudu ajutiselt töölt); b) ta on töö leidmisel valmis kohe (kahe nädala jooksul pärast uuringunädalat) alustama tööd palgatöötaja või mittepalgalise töötajana (ettevõtja, palgata peretöötaja jm); c) ta otsib aktiivselt tööd, s.t isik on teinud konkreetseid samme, leidmaks tööd palgatöötaja või mittepalgalise töötajana eelnenud nelja nädala jooksul (k.a uuringunädal) või on leidnud töö ja asub hiljemalt kolme kuu jooksul tööle.

Keskmine brutokuupalk

Tegevusalade keskmine brutokuupalk Eestis 2008. aastal oli 12 818 krooni, mis on 13,1% enam kui 2007. aastal (11 336 krooni). 2006. aasta tegevusalade keskmine brutokuupalk oli 9 407 krooni. Ida-Viru maakonnas oli 2008. aastal tegevusalade keskmine brutokuupalk 10 265 krooni, mis on 22,8 % enam kui 2007. aasta vastav näitaja (8 360 krooni). 2006. aasta vastav näitaja Ida-Viru Maakonnas oli 6 842 krooni. Ida-Virumaa keskmine brutokuupalk moodustas 2008. aastal juba 90,6% Eesti keskmisest brutokuupalgast, mis on selgelt enam kui 2007. aasta vastav näitaja (74,2%). 2006. aastal moodustas Ida-Virumaa tegevusalade keskmine brutokuupalk vaid 72,7% tegevusalade keskmisest brutokuupalgast Eestis.

Märkus: keskmise brutokuupalga arvestusse on hõlmatud töötajad töölepingu, teenistuslepingu ja avaliku teenistuse seaduse alusel.



Üldine ülevaade konsolideerimisgrupi peamistest arengusuundadest

Valla pindala ja registreeritud elanikkonna arv ja selle muutused

Valla pindala suuruseks on 397,97 km², ning moodustab 11,8 % maakonna territooriumist. Vaivara vald on maakonnas pindala suuruselt teine vald Illuka järel (543,8 km² ning 16,2% maakonna territooriumist). Siseveekogusid on vallas 1 156,2 ha ja merepiiri 12 km. Põhiosa asulatest on koondunud valla territooriumi põhjaossa Tallinn-Narva maantee ja raudtee ümbrusse. Valla keskmine asustustihedus on 3,9 inimest/km² kohta, võrdluseks Ida-Viru maakonnas keskmiselt 50,7 inimest/km² ja Eestis keskmiselt 30,9 inimest/km². Valla administratiivkeskus paikneb Sinimäe alevikus, kaugus Ida-Viru maakonna keskuseni (Jõhvi) on 30 km. Vaivara vallas elas 01.01.2009 a. seisuga 1 785 elanikku, mis on mõnevõrra vähem kui võrdluseks toodud seisuga 01.01.2008 a. millal elas vallas 1 800 elanikku ja seisuga 01.01.2007 a. millal elas 1 805 elanikku. Rahvusliku koosseisu järgi on vallas 25% eestlasi, 65% venelasi, 3% valgevenelasi, 2% ukrainlasi, 2% soomlasi ja 3% teised rahvused.

Tööhõive ja tööpuuduse näitajad vallas

Vaivara valla tööealine elanikkond moodustab 57 % kogu valla elanikest. 2008. aastal oli tööpuuduse määr 6 %. Võrreldes 2007. aastaga on tööpuuduse määr vallas suurenenud 1 % võrra. Eesti Töötukassa andmetel on töötute arv Vaivara vallas absoluutarvudes suurenenud 9 inimese võrra ulatudes 66 töötuni seisuga 31.12.2008. a. võrreldes 59 töötuga seisuga 31.12.2007. a.

Ülevaade arengukavas toodud pikaajalistest eesmärkidest

Vaivara valla arengukava pikaajaliseks eesmärgiks on muuta Vaivara vald turvaliseks elukeskkonnaks, säilitades loodust ja vajadusel kasutades loodusressursse jätkusuutlikult vältides keskkonnaseisundi halvenemist ning hoides kultuuri omapära – eesti rahvuskultuuri traditsioonide jätkumist pakkudes piirkonna elanikele kvaliteetseid haridus-, kultuuri- ja sotsiaalteenuseid. Valla arengu põhiloogika määravad ära valla asukoht ning ajalooline taust, tema asustus, rahvastik ja kultuurikeskkond, tööjõuressursid, tehniline infrastruktuur, keskkonnaseisund ning tema kaitse. Eesti osalusega Euroopa Liidus ja üha kasvava sotsiaalmajandusliku läbipõimimise ning laieneva koostööga maakonna idaregiooni omavalitsuste vahel on võimalik seada sihte aina uute eesmärkide saavutamiseks.

Arengukava täitmise üldised edusammud ja kitsaskohad

Peamiselt on 2008. aasta tegevuskavas ettenähtud tegevused teostatud või teostamisel. Siiski on üksikuid kitsaskohti, mis sageli vajavad nii täiendavat aja-, inim- ja/või finantsressurssi. Peamiste kitsaskohana võib välja tuua üldplaneeringu kaasajastamise ja väljapoole valda makstavate haritusteenuste suur osakaal.

Ülevaade arengukava täitmisest

Vastavalt Vaivara valla arengukavale, eelarvele ja selle muudatustele oli 2008. aastal kavandatud projekte ja investeeringuid tegevusvaldkondade lõikes järgmiselt (tuhandetes kroonides):

HARIDUS

Alusharidus

Vaivara vallas tegutseb üks munitsipaallasteaed - Vaivara Lasteaed. Alates 13.09.2007. a. on avatud neli rühma: 2 rühma Olginas ja 2 rühma Sinimäel.

Olgina rühmad - sõimerühm (1-3 aastastele) ja aiarühm (4-7 aastastele), kokku 34 lapsele. Sinimäe rühmad- kaks liitühma 2-7aastastele (eesti- ja venekeelne) kokku kuni 16 lapsele. Laste arv seisuga 31.12.2008 Sinimäe rühmades 14 last ja Olginas 25 last.

Seoses Olgina uue lasteaiahoone avamisega ja osalise keelekümbusega on huvi lasteaias vastu suurenenud ja laste arv kasvanud 2007. aastaga võrreldes 7 lapse võrra. Lasteaias prioriteetideks on eesti keele ja keskkonnaõpe, milles on suur osa projektil Ökokratt. Lasteaias personal seisuga 31.12.2008 on järgmine: 7-õpetajat, 2-muusikaõpetajat (koormusega 0,4), 2-eesti keele õpetajat (koormusega 0,45), 4-õpetaja abi, kokk ja juhataja. Vaatavata vabadele lasteaiakohtadele on 2008. aastal alushariduskuludeks väljapoole omavalitsust tasutud 2 044,1 tuhat krooni.

Olgina Lasteaiahoone renoveerimine

Olgina lasteaiahoone renoveerimistöödega alustati jaanuaris 2007 ja täielikult renoveeritud lasteaiad avas ukSED ning alustas tööd 13. septembril 2007. Mõningate erimeelsuste tõttu ehitajaga jõuti kokkuleppele ja tasuti ehitajale viimased maksed 2008. aastal.

Põhiharidus

Vallas tegutseb Sinimäe Põhikool, eesti- ja venekeelse osakonnaga ning 2007. aastal alustanud keelekümbusklassiga. Venekeelses osakonnas õppis 31.12.2008.a. seisuga 27 õpilast ja eesti osakonnas 10 õpilast ning keelekümbusklassis 7 õpilast, võrdluseks olgu öeldud, et 31.12.2007. a. seisuga õppis venekeelses osakonnas 35 õpilast ja eesti osakonnas 17 õpilast ning keelekümbusklassis 5 õpilast. Õpilaste arvu vähenemine on tingitud laste arvu vähenemisest ja õppima asumisest lähedal asuvasse linnakoolidesse. Väljas pool Vaivara valda õppis 2008. a. koos keskkooli omandavate õpilastega kokku 116 õpilast, mis on jäänud samaks võrreldes eelmise perioodiga. Vaatamata vabade kohtade olemasolule põhikoolis on 2008. aastal hariduskuludeks väljapoole omavalitsust tasutud 1 096,7 tuhat krooni.

Kooli personal seisuga 31.12.2008 on järgmine: õpetajate üldarv 18, neist kõrgharidusega 16 ja keskeriharidusega 2. Koolis on 10,7 tarifikaatsioonijärgset ametikohta, mis on jagatud 19 töötaja vahel. Muu kooli personal koosneb kokku 12 töötajast sealhulgas kooli juhtkonna moodustavad: direktor, õppealajuhataja, majandusjuhataja ja huvijuht, lisaks juhtkonnale on 8 töötajat.

KULTUUR-SPORT

Vaivara Vallakogu kinnitas Vaivara Huvikeskuse põhimääruse ja Vaivara valla külavanemate statuudi uued redaktsioonid. Kevadel 2008. valiti 12 külavanemat 16 külale ning 2 külavanema abi. Vaivara Huvikeskuse haldusalas tegutses 7 allasutust (Olgina Rahvamaja, Sinimäe Rahvamaja, Vaivara Seltsimaja, Olgina Raamatukogu, Sinimäe Raamatukogu, Vaivara Raamatukogu, Vaivara Sinimägede Muuseum). Allasutused paiknesid kokku viies hoones kolmes erinevas asulas (Vaivara, Sinimäe ja Olgina). Alalise töölepinguga töötajaid oli 11 inimest. Käsundilepingu alusel osutas teenuseid (ringijuhid, eksperdid, helitehnikud) kokku 15 inimest. Rahva- ja seltsimajades tegutsesid järgmised huvialaringid ja -klubid: tervisevõimlemine (Olgina ja Sinimäe Rahvamajas ning Vaivara Seltsimajas); laste tantsuring, laste kunstiring, nahakunstiring, täiskasvanute käsitööring, vene rahvamuusikaansambel „Ivolga” (kõik Olgina Rahvamajas). Sinimäe Rahvamajas tegutsesid peotantsuklubi, lastemängutuba, vene rahvamuusikaansambel „Ivuški”, oktoobris alustas tegevust eestikeelne segakoor. Vaivara Huvikeskuse ruumide nappuse tõttu kasutasid peotantsuklubi, segakoor ning tervisevõimlejad oma tegevuseks Sinimäe Põhikooli saali, jõusaali ja muusikaklassi. 4. juunil 2008 avati Vaivara Huvikeskuse haldusalas olevas Vaivara Sinimägede Muuseumis püsiväljapanek, mis käsitleb peamiselt 1944. aasta lahinguid Vaivara vallas. 1. jaanuarist 2008 kaotati Vaivara Huvikeskuse töötajate koosseisust üks kultuuritöö spetsialisti ametikoht ning



loodi juurde muuseumitöö spetsialisti ametikoht. Töökohtade koguarv seoses uue allasutuse tegevuse sisulise käivitamisega ei muutunud.

Muuseumi ekspositsiooni loomise finantseerimine

Rahastati Vaivara Sinimägede muuseumi sisekujunduse valmimist ning disainilahenduse põhjal valmistati teksti- ja fotostendid (tasud arhiivile, kopeerimistasud jne) ning mööbel. Muuseum sai terviklahenduse II maailmasõja sündmuste eksponeerimiseks. Osteti museaale, sh mannekeenid, II maailmasõja aegseid esemeid ja tarvikuid. Muuseum avati 04.06.2008 ja 2008. aastal oli külastajaid üle 4000.

MTÜ Maarahvaselts Vanatare

Toetati Maarahvaselts Vanatare Laagna seltsimaja ülalpidamist ja seltsi poolt korraldatavaid üritusi vastavalt koostöökokkuleppele.

Ülevallalised kultuuriüritused

Toetati erinevaid Vaivara Huvikeskuse poolt korraldatavaid ülevallalisi kultuuriüritusi. Suurimate üritustena võib esile tuua kaasosaluse Utria dessandi mälestusvõistluse korraldamisel, Eesti Vabariigi aastapäeva kontserdi ja vastuvõtu korraldamise, emadepäeva, lipupäeva, küüditatute mälestuspäeva, jaanipäeva, sügise lõikuspeo koos fotokonkursi ja Kauni Kodu auhindade määramisega, isadepäeva, kodanikupäeva, jõulude ja uusaasta tähistamise.

Projekt akordioni soetamine

Soetati kaasaegne akordion Sinimäe Rahvamajale.

SOTSIAALHOOLDUS

Sotsiaalhoolekanne

Valla sotsiaalhoolekande peamiseks eesmärgiks on toetada toimetulekuraskustega vallas elavaid perekondi ja isikuid, lastega peresid, eakaid ja puudega inimesi. Vallavalitsuse sotsiaalosakonna koosseisu kuuluvad, juhataja (tegeleb ka lastekaitsega), 2 hoolekandetöötajat (Sinimäe ja Olgina alevikus), bussijuht ja 3 sotsiaalhooldustöötajat (Sinimäe, Olgina ja Vaivara piirkonnas). Sotsiaalhooldustöötajad abistavad eakaid ja puudega inimesi igapäevastes toimingutes, et säilitada nende toimetulekut harjumuspärasel keskkonnas.

2008. aastal pakuti valla elanikele sotsiaalteenustena: avahooldusteenust, hooldekoduteenust, eluasemeteenust, õpilasliini bussisõiduteenust, laste toitlustusteenust ja transporditeenust. Riikliku toimetulekutoetust vajas 2008. aastal Vaivara vallas keskmiselt 21 perekonda kuus, taotlejate arv võrreldes 2007. aastaga on vähenenud 12 pere võrra. Madala sissetulekuga (1/2 kehtivast palga alammäärast ühe pereliikme kohta) isikutel on võimalik taotleda kütteperioodil ühekordset küttoetust, et säilitada pere majanduslik toimetulek. Valla eakatele, kellel on väike sissetulek kompenseeritakse väljaspool Ida-Virumaad raviasutusse sõidu kulud. Sissetulekutest mittesõltuvate toetustena maksab Vaivara vald toetusi järgnevasse peredele/isikutele: eeskoste-, hooldus- ja paljulapselised pered (kvartalis 0,8 tuhat krooni); laste koolitoetust (igale kuni 19 aastasele õpilasele ühekordse toetusena 0,75 tuhat krooni); kvartalitoetus üliõpilastele; puudega laste kvartalitoetust vastavalt puude raskusastmele ja toetust laste erivajadustest tulenevate kulutuste kompenseerimiseks (ortopeedilised vahendid, prillid). Puudega ja alates 60% töövõimetuse isikutele makstakse kvartalitoetust ja kompenseeritakse abi- ja hooldusvahendite kulu. Aasta lõpus makstakse eakatele ja puudega isikutele jõulutoetust ning alates 70-eluaastast eakatele sünnipäevatoetust.

Perearstipunkti renoveerimine Sinimäel

Aia tn 1 korterelamu-perearstipunkti renoveerimisega alustati juba 2007. aastal ja esialgsete plaanide kohaselt oli ettenähtud renoveerimine lõpetada novembris 2007. Paraku lükkus täielikult ümberehitatud ja suuremaks ehitatud hoone valmimine 2008. aasta II kvartalis. Ülalnimetatud summa sisaldab endas hoone soetusmaksumust summas 6 126,7 tuhat krooni ja

rajatiste soetusmaksumust summas 314,5 tuhat krooni ning mööbli ja muu vajaliku sisustuse soetamist summas 1 482,6 tuhat krooni. Alates juunist kolisid uude hoonesse valla sotsiaalosakond, KA Vaiko AS, Vaivara Sinimägede SA ja Vaivara Kalmistud SA. Hoones paikneb sularahaautomaat. Vaatamata pidevatele läbirääkimistele ei ole tänaseni saavutatud kokkulepet piirkonna perearstidega perearstipunkti avamiseks ja teenindamiseks kuna tänane perearstide pearahasüsteem kahjuks ei soosi perearstinduse edendamist linnalähedastes valdades.

MAJANDUS

Projekt „Hermes-Developing regional airports in the Baltik Sea Region”

Algselt oli kavandatud tegevuskuludeks osalemaks Olgina lennuväljaku arendamisel kuid reaalseid tegevusi 2008. aastal ei järgnenud. Eelarve muutmise käigus suunati vahendid ümber.

Osalemine projektis „Narva jõe äärne terviserada”

Algselt oli kavandatud tegevuskuludeks osalemaks Narva Narva-Jõesuu terviseraja väljaarendamisel. Kontseptsioon valmis juba 2007. aastal ja esitati koheselt ka finantseerimistaotlus jätkutegevuste toetamiseks KOIT programmi raames kuid üsna mahuka eelarve tõttu (abikõlbulik kogumaksumus 100 326,8 tuhat krooni, sellest taotletav summa 80 261,5 tuhat krooni) ei ole projekt esialgu toetust leidnud ja reaalseid tegevusi 2008. aastal ei järgnenud. Eelarve muutmise käigus suunati vahendid ümber.

Osalemine projektis „Sillamäe-Sinimäe terviserada”

Arendamiseks koostöös Sillamäe linna, Sillamäe Suusaklubi MTÜ, Eesti Terviserajad MTÜ ja Ida-Viru Maavalitsusega Sillamäe-Sinimäe vahelist terviserada. Valminud on esialgne rajakontseptsioon ning teostatavus- ja tasuvusanalüüs. Jätkuvad läbirääkimised maaomanikega optimaalseima rajavariandi leidmiseks. Kuna reaalseid tegevusi 2008. aastal ei järgnenud, siis eelarve muutmise käigus suunati vahendid ümber.

Projekt „Pargimäe vaatetorn”

Pargimäe vaatetorni rahastamistaotlus, mis 2007. aastal esitati Ettevõtluse Arendamise Sihtasutusele väikeprojektide programmi raames leidis toetamist ja 2008. aastal alustati vaatetorni püstitamist. Vaatetorni pidulik avamine toimus kodanikupäeval. Vaatetornist on tänaseks saanud märkimisväärse külastatavusega objekt, kuid kahjuks teevad tõsist muret aegajalt aset leidvad vandalismiaktid, rüüstamised ja vargused.

Osalemine projektis „Leader programm”

Liikmemaks osalemaks Kirderanniku Koostöökogu MTÜ-s koostöös Kohtla, Toila ja Jõhvi valdadega.

Projekt rauaeraldusfiltrid joogiveele

Kuna joogiveele rauaeraldusseadmete paigaldamise taotlus leidis Keskkonnainvesteeringute Keskuse poolset toetamist, siis valla poolt planeeriti eraldi KA Vaiko AS-le katmaks omafinantseerimise osa seoses Sinimäe aleviku, Kudruküla küla ja Soldina küla joogiveepumplatessse rauaeraldusfiltrite paigaldamisega. Veetöötlusseadmed on paigaldatud ja esialgsed tulemused on olnud üllatavalt head, mistõttu joogivee kvaliteet on paigaldatud filtrite tulemusel oluliselt paranenud. Projekti kogumaksumus oli 601,1 tuhat krooni.

Projekt Olgina katlamaja masuudihoidla jääkreostuse likvideerimine

Kuna Olgina katlamaja maapealse kütusehoidla jääkreostuse likvideerimise taotlus leidis toetamist Keskkonnainvesteeringute Keskuse poolt, siis alustati likvideerimistöödega juba novembris 2007. Tööd on tänaseks teostatud ja katlamaja kütusehoidla ei kujuta endast enam ülemäärast keskkonnaohtu. Projekti kogumaksumus oli 902,6 tuhat krooni.

Projekt Olgina katlamaja põlevkiviõlil töötava põleti paigaldamine

Kuna Olgina katlamajas sarnaselt Sinimäe katlamajale on reservkütusena kasutusel põlevkiviõli, siis varustati üks kateldest ka vastava kaasaegse täisautomaatse põleti ja kütuse

etteandesüsteemiga. Olukorras, kus maagaasi hind jätkas 2008. aastal tõusu, võimaldas paigaldatud põleti saavutada ka märkimisväärset kokkuhoidu ja teataval määral energeetilist sõltumatust.

Projekt Olgina katlamaja välisviimistluse korrastamine

Planeeritud eraldis KA Vaiko AS-le katmaks KA Vaiko AS poolt opereeritava ja vallale kuuluva katlamaja parendamiskulusid. Tööd on teostatud ja Olgina katlamaja välisilme on võrreldes varasemaga oluliselt paranenud.

Projekt Sinimäe katlamaja maa-aluse masuudihoidla jääkreostuse likvideerimine

Kuna Sinimäe katlamaja maa-aluse kütusehoidla jääkreostuse likvideerimise taotlus leidis toetamist Keskkonnainvesteeringute Keskuse poolt, siis alustati novembris 2008 peale vastavate hangete korraldamist ka likvideerimistöödega, kahjuks selgus tööde teostamise käigus, et reostust on esialgselt hinnatust oluliselt suuremal määral ja I etapi töödega lõpetati ebasoodsate ilmastikuolude tõtte ning II etapi tööd on lõpetatud 11.juunil 2009.

Projekt Olgina Saun

Planeeritud eraldis KA Vaiko AS-le katmaks KA Vaiko AS poolt opereeritava ja vallale kuuluva sauna parendamiskulusid. Tööd on teostatud ja Olgina sauna siseviimistlus on viidud vastavusse Tervisekaitse poolt esitatud nõuetega ning võrreldes varasemaga on sauna siseviimistlus oluliselt paranenud ning sellega koos suurenenud ka sauna külalastatavus.

Projekt veevarustuse ja kanalisatsiooni rekonstrueerimine Kudruküla külas

Kuna Kudruküla küla ühendamine Narva-Jõesuu-Narva vahelisse reoveekanaliseerimisele survetrassi leidis Keskkonna Investeeringute Keskuse poolt toetamist, siis valla poolt planeeriti eraldis KA Vaiko AS-le katmaks vajaminev omafinantseerimise osa. Lisaks kanalisatsiooni ühendamisele survetrassi rekonstrueeriti ka ühiskasutuses olev kanalisatsioonitorustik ja paigaldati uus joogiveetorustik võimaldamaks Kudruküla hajaasustuspiirkonnal perspektiivselt liituda Kudruküla ühisveevärgiga. Tööd on teostatud. Projekti kogumaksumus oli 1 639,7 tuhat krooni.

Projekt veevarustuse mudeli väljatöötamine

Oli planeeritud eraldisena toetamiseks koostöös asjast huvitatud isikutega töötada välja Kudruküla hajaasustuspiirkonna ja Olgina arenduspiirkonna vee- ja heitveevarustuse üldkontseptsioon. Kahjuks ei saavutatud asjast huvitatud isikutega asjakohaseid kokkuleppeid ja huvi raugemise tõttu suunati eelarve muutmise käigus vahendid ümber.

Projektid Pinnaveejuhtmete kava koostamine ja Põhjaveehaarete inventuur

Alustati uurimistöö „Vaivara valla pinnaveejuhtmete korrastamise kava“ koostamist seoses pinnvee juhtmete olemasoleva halva olukorra ja võimalike lahenduste väljatöötamiseks. Töö valmib lõplikult 2009. aastal. Samuti teostati „Vaivara valla hajaasustuse kaevude inventeerimine“ eeskätt Sõtke ja Perjatsi küla piirkonnas, mis on oma sisult põhjavee haarete põhjalik inventuur piirkonnas põhjaveehaarete suhteliselt suure kontsentratsiooni tõttu. Töö teostas Keskkonnaekspert OÜ. Samuti on valminud töö eeltöökõs osalemaks 2009 aastal hajaasustuse veeprogrammist finantstoetuse küsimisel. Uuringu käigus inventeeriti kokku 78 kaevu, millest 40 on puurkaevud, 35 salvkaevud ja lisaks 3 allikat.

Investeeringud valla teedesse

Jätkati ka teede aluse maa vormistamist munitsipaalomandisse.

Sinimäele uus Huvikeskus-raamatukogu- muuseum

Alustati ettevalmistavaid tegevusi seoses Sinimäele kavandatava uue Huvikeskus-raamatukogu –muuseumihoone rajamisega. Teostatud on peremehetu ehitise hindamine ja arvelevõtt ning käimas on ehitise peremehetuse tuvastamise protsess. Samuti koostati uus taotlus KOIT kava raames investeeringutoetuseks.

KIK programmi rahastamisaotluse koostamine (Projektekspert OÜ)

Planeeritud oli eraldis KA Vaiko AS-le katmaks kulutused seoses taotluse koostamisega Keskkonnainvesteeringute Keskusele taotlemaks investeeringutoetust Sinimäe reoveepuhasti

rekonstrueerimiseks ja Sinimäe uue puurkaev pumpla rajamiseks. Taotlus valmis ja esitati ning leidis ka osaliselt toetamist Sinimäe reoveepuhasti rekonstrueerimise osas.

Üldplaneeringu muutmine

Planeeritud kulude katteks seoses vajadusega kaas-ajastada valla üldplaneering ning hinnata planeeringuga kavandatu strateegilist keskkonnamõju. 2007. aastal koostati üldplaneeringu kaasajastamise ja strateegilise keskkonnamõju hanke lähteülesanne. 2008. aastal sõlmiti hankeleping ja alustati reaalseid tegevusi üldplaneeringuga. Reaalseks täitmiseks kujunes 56,6 tuhat krooni.

Valla arengukava uuendamine

Alustati valla üldise arengukava kaas-ajastamisega. Arengukava on vajalik uuendada eeskätt seetõttu, et praegune versioon ei ole kooskõlas valdkondlike arengukavadega, samuti põhjusel et koostatakse uut üldplaneeringut, samuti on kavandatud uue arengukava koosseisus koostada finantsplaan samuti tehakse arengukava paremini jälgitavaks ja operatiivsemalt muudetavaks.

Ülevaade valitseva ja olulise mõju all olevate äriühingute, sihtasutuste ja mittetulundusühingute kohta

KOV osaluse määr

Vaivara valla valitseva ja olulise mõju all on järgmised äriühingud, sihtasutused ja mittetulundusühingud:

1. **Vaivara Sinimägede Sihtasutus** (on 1998. aastal ümberkujundatud 1991. aastal asutatud Vaivara Valla Taastamise- ja Arengufondist, mille endine ettevõtteregistri number oli 48007069) registrikood 90003060, aadress Pargi tn 2, 40101, Sinimäe alevik, KOV osalus 100%, tegevuskoht Aia tn 1-4, 40101, Sinimäe alevik.
2. **KA Vaiko Aktsiaselts**, asutatud 2001. aastal, registrikood 10830458, aadress Aia 1-3, 40101, Sinimäe alevik, 700 aktsiat nimiväärtusega 1000 kr, asutaja ja 100% aktsiate omanik Vaivara vald, KOV osalus 100%.
3. **Vaivara Kalmistud Sihtasutus**, asutatud 14.02.2008 aastal, asutajad Vaivara vald, Narva linn ja Sillamäe linn, registrikood 90003686, aadress Pargi tn 2 40101 Sinimäe alevik, tegevuskoha aadress Aia tn 1-4, 40101, Sinimäe alevik, KOV osalus 33%.
4. **Narva-Jõesuu Hooldekodu Sihtasutus**, asutatud 08.10.2008 aastal, asutajad Narva-Jõesuu linn ja Vaivara vald, registrikood, aadress Metsa 5, 29021, Narva-Jõesuu, KOV osalus 43% hääleõigusest.

KOV eesmärk antud üksuses osalemises, mis avab ühtlasi üksuse tegevusalad

KA Vaiko AS

Seltsi peamiseks tegevusteks on kinnis- ja vallasvara hooldus ja haldus; soojusenergia tootmine, jaotamine ja müük (kuni 50 tuhat MWh aastas); ühisveevärgi ja –kanalisatsiooni korraldamine, transporditeenused (va litsentseeritud tegevusalad); olmejäätmete äravedu; sanitaartechnilised montaaži- ja remonditööd (va litsentseeritavad tegevusalad); saunateenuse osutamine; tänavavalgustuse korraldamine (va litsentseeritavad tegevusalad). Lisaks eeltoodule aitab selts oma põhikirjalise tegevuse kaudu kaasa Vaivara valla elamu- ja kommunaalmajanduse arengule.



Vaivara Sinimägede SA

Sihtasutuse peamiseks tegevusteks on põlis-vaivaralaste ja Vaivara valda tagasitulnud endiste vaivaralaste ja nende järeltulijate samuti mujalt Eestist valda elama asunud perede toetamine; ettevõtluse käivitamise toetamine Vaivara vallas; valla arengut tagavate projektide rahastamises osalemine; rahaliste vahendite sihipärane kogumine; Vaivara valla seisukohalt oluliste saavutuste eest preemiateks omistamine; informatsiooni vahendamine; rahvusliku kultuuripärandi säilitamisele toetamine; haridusele toetamine; vanurite ja invaliidide toetamine; luterliku kultuuri ja eestlasele igiomase elulaadi taastamisele toetamine.

Vaivara Sinimägede SA peamiseks tegevusteks järgmisel majandusaastal on Vaivara valla poolt eraldatava eramajade toetuste väljamaksmise korraldamine, Vaivara valla poolt eraldatava kortermajade toetuste väljamaksmise korraldamine, Vaivara Sinimägede Sihtasutuse ja eraisikute vahel sõlmitud laenulepingute täitmise jälgimine.

Vaivara Kalmistud SA

Sihtasutuse eesmärgiks on Vaivara valla haldusterritooriumil asuvate kalmistute haldamine, elanikkonnale matuseteenuste osutamine, kalmistute maa-ala aastaringne korrashoid ja kalmistute elektroonilise arhiivi loomine ja pidamine arvestades iga kalmistu omapära võimalusi ja eesmäärke.

Narva-Jõesuu Hooldekodu SA

Sihtasutuse eesmärgiks on eakate ja puudega, sealhulgas psüühiliste erivajadustega, inimeste elukvaliteedi parandamine, säilitamine, sotsiaaltoetuste- ja sellega seotud teenuste pakkumine samuti sihtasutusele üle antud ja sihtasutuse kasutusse antud varade valdamine, valitsemine ja arendamine.

Ülevaade üksuse tähtsamate tegevuste ja tulemuste kohta majandusaastal ning arengusuundade kohta lähitulevikus

KA Vaiko AS

2008. aastal jätkas AS KA Vaiko traditsiooniliselt Vaivara vallas kommunaalteenuste osutamist elanikkonnale ja ettevõtetele. Põhitegevusaladel nagu soojusenergia tootmine ja jaotamine ning ühisveevärgi ja –kanalisatsiooniteenused täideti planeeritud müügi mahud. Müügituludest moodustus soojamajandus – 57%, ühisveevärk –9%, kõrvalteenused – 34%. Müügitulude üldine kasv 38,5% oli peamiselt seotud teenushindade tõusuga ja osaliselt müügi mahtude suurenemisega. Olles oma tegevuspiirkonnas üheks arvestatavaks töandjaks, on ettevõtte üks sihte kohaliku elu edendamiseks. Selleks tehakse tihedat koostööd kohaliku omavalitsusega. KA Vaiko AS töötajate arv oli 01.01.2008 seisuga 9-töötajat ja 31.12.2008 seisuga 10-töötajat.

KA Vaiko AS põhieesmärgiks järgmisel majandusaastal on põhitegevusaladel müügi mahtude säilitamine ning jätkata tootmise omahinna vähendamiseks lahenduste otsimist. Eriline tähelepanu on suunatud soojusenergia tootmise omahinna vähendamisele. Ettevõtte ootuste kohaselt jätkatakse 2009. aastal ettevalmistustööd Olgina ja Kudruküla piirkonnas veesüsteemide võimsuste suurendamist loodavatele ettevõtetele ja elamuarenduspiirkondadele. KIKi toetuste kaasabil ehitatakse Sinimäe alevikku uus veepumbajaam koos trassidega ning alustatakse Sinimäe aleviku reoveepuhasti rekonstrueerimisega. Projekti „Narva, Sillamäe ja Vaivara valla viie küla veevarustus- ja kanalisatsioonisüsteemide rekonstrueerimise projekti“ raames kaas ajastatakse teostatavus uuring Olgina aleviku osas ja esitatakse taotlus Ühtekuuluvusfondi vajalike tööde rahastamiseks. Muudel tegevusaladel nagu teede hooldus jm tehnilise baasi täiustamise ning tegevusvaldkondade laiendamise kaudu firma



turupositsiooni säilitamine ja kindlustamine. Ettevõtte jätkab 2008. aastal lisandunud uue tegevusvaldkonna, vallavara haldamine, arendamist.

Vaivara Sinimägede SA

Vaivara Sinimägede Sihtasutuse töö jagunes 2008. majandusaastal peamiselt kolmeks prioriteetseks suunaks so Vaivara Sinimägede Sihtasutuse ja eraisikute vahel sõlmitud laenulepingute täitmise jälgimine, Vaivara valla poolt eraldatud sihtsuunitlusega eramajade toetuste väljamaksmise korraldamine, Kaitseministeeriumi rahastatud Lastekodumäe nõlvakindlustuse projekti läbiviimine, mille tulemusena on Lastekodumäe nõlv heakorrastatud ja valgustatud, sealhulgas on tagatud kultuurimälestiste kaitse, restaureerimine ja eksponeerimine.

Vaivara Sinimägede SA peamisteks tegevusteks järgmisel majandusaastal on Vaivara valla poolt eraldatava eramajade toetuste väljamaksmise korraldamine, Vaivara valla poolt eraldatava kortermajade toetuste väljamaksmise korraldamine, Vaivara Sinimägede Sihtasutuse ja eraisikute vahel sõlmitud laenulepingute täitmise jälgimine.

Vaivara Kalmistud SA

Sihtasutuse 2008. majandusaasta algas alates 13.05.2008. Vaivara kalmistud SA töövaldkonda kuulub alates 01.06.2008 kalmistumajanduse korraldamine. Sihtasutuse hallata on 3-üldkasutatavat, matmiseks avatud kalmistut, kalmistute kogupindalaga 43,5 ha. Vaivara Kalmistud SA töötajate arv on 4.

Peamised arengusuunad järgmiseks majandusaastaks on Riigiküla kalmistu haldamise korraldamine alates 01.01.2009, ning elanikkonnale teenuste müügiga tegelemine.

Narva-Jõesuu Hooldekogu SA

2008. aastal Narva-Jõesuu Hooldekodu Sihtasutuse majandustegevust ei toimunud.




Konsolideerimisgrupi raamatupidamise aastaaruanne

Tegevjuhtkonna deklaratsioon

Vaivara Vallavalitsuse tegevjuhtkond kinnitab oma vastutust lehekülgedel 14 kuni 46 toodud Vaivara Vallavalitsuse 2008. aasta konsolideerimisgrupi raamatupidamise aastaaruande koostamise eest ning kinnitab oma parimas teadmises, et:

- 1) konsolideerimisgrupi raamatupidamise aastaaruande koostamisel rakendatud arvestuspõhimõtted on vastavuses Eesti hea raamatupidamistavaga;
- 2) konsolideerimisgrupi raamatupidamise aastaaruanne kajastab õigesti ja õiglaselt konsolideerimisgrupi ja konsolideeriva üksuse finantsseisundit, majandustulemust ja rahavoogusid;
- 3) konsolideerimisgrupp ja konsolideeriv üksus on jätkuvalt tegutsevad.


Veikko Luhaid
Vallavanem


22.06.08

Mati Männisalu
Abivallavanem


30.06.2009 a.

Aare Aas
Vallavalitsuse liige


22.06.08

Tiina Luts
Vallavalitsuse liige


22.06.2008

Aleksandr Pahhomov
Vallavalitsuse liige


22.06.2009 a.

AUDEST
22.06.2009




14

Konsolideeritud bilanss
Tuhandetes kroonides

	Lisa	31.12.2008	31.12.2007 korrigeeritud (vt. lisa 1, 1a)
Varad		97 613	68 042
Käibevara		16 823	9 192
Raha	2	4 528	1 026
Maksu-, lõivu- ja trahvinõuded	3	7 542	6 959
Muud nõuded ja ettemaksud	4	4 615	1 207
Varud		138	0
Põhivara		80 789	58 851
Nõuded ja ettemaksud	4	74	90
Kinnisvarainvesteeringud	7	4 172	0
Materiaalne põhivara	8	62 809	57 002
Immateriaalne põhivara	9	619	777
Bioloogilised varad	8	13 115	981
Kohustused ja netovara		97 613	67 833
Lühiajalised kohustused		11 959	7 463
Võlad tarnijatele		5 822	3 962
Võlad töötajatele		2 796	2 529
Muud kohustused ja saadud ettemaksud	11	999	915
Laenukohustused	12	2 342	56
Pikaajalised kohustused		9 871	10
Laenukohustused	12	9 330	10
Sihtfinantseerimine	13	541	0
Netovara		75 783	60 570
Eelmiste perioodide akumuleeritud tulem		75 006	55 187
Aruandeaasta tulem		777	5 383

Korrigeerimiste mõju on esitatud raamatupidamise aruande lisades 1, 1a.

AUDEST
22.06.2009




Konsolideeritud tulemiaruanne
Tuhandetes kroonides

	Lisa	2008	2007 korrigeeritud (vt. lisa 1, 1a)
Tegevustulud		51 431	47 130
Maksutulud	3	12 345	10 450
Tulud kaupade ja teenuste müügist	14	4 866	4 239
Saadud toetused	13	10 439	8 630
Muud tegevustulud	15	23 781	23 810
Tegevuskulud		-50 331	-41 851
Antud toetused	16	-3 220	-2 755
Tööjõukulud	17	-19 192	-15 605
Majandamiskulud	18	-19 138	-14 436
Muud tegevuskulud	18	-3 849	-6 344
Põhivara amortisatsioon ja ümberhindlus	7,8,9	-4 930	-2 712
Tegevustulem		1 100	5 279
Finantstulud ja -kulud		-322	104
Intressikulu	12	-382	-11
Tulu hoiustelt	2,3	60	115
Aruandeaasta tulem		777	5 383

Korrigeerimiste mõju on esitatud raamatupidamise aruande lisades 1, 1a.

AUDEST
22.06 2009




16

Konsolideeritud rahavoogude aruanne
Tuhandetes kroonides

	Lisa	2008	2007 korrigeeritud (vt. lisa1, 1a)
Rahavood põhitegevusest			
Tegevustulem		1 100	5 279
Korrigeerimised:			
Põhivara amortisatsioon ja ümberhindlus	7,8,9	4 930	2 712
Kasum/kahjum kinnisvarainvesteeringute ja materiaalse põhivara müügist	7,8	73	-46
Sihtfinantseerimine põhivara soetuseks (tulu)	13	-5 024	-3 669
Ebatõenäoliselt laekuvate laenude muutus	4	0	366
Korrigeeritud tegevustulem		1 079	4 642
Põhitegevusega seotud käibevarade netomuutus		-1 746	1 701
Põhitegevusega seotud kohustuste netomuutus		1 472	2 466
Kokku rahavood põhitegevusest		805	8 559
Rahavood investeerimistegevusest			
Tasutud materiaalse põhivara eest	8	-12 646	-18 809
Laekunud kinnisvarainvesteeringute ja materiaalse põhivara müügist	7,8	829	413
Antud laene	4	7	0
Laekunud antud laenude tagasimakseid	4	49	66
Laekunud intresse ja muid finantstulusid	2,3,4	64	113
Kokku rahavood investeerimistegevusest		-11 697	-18 216
Rahavood finantseerimistegevusest			
Laekunud saadud laene	12	12 700	0
Tagasi makstud saadud laene	12	-1 071	0
Tasutud kapitalirendi põhiosa makseid	12	-61	-52
Tasutud intresse ja muid finantskulusid	12,11	-383	-11
Laekunud sihtfinantseerimist põhivara soetuseks	13	3 211	3 516
Laekunud liitumistasusid	10,14		
Kokku rahavood finantseerimistegevusest		14 395	3 453
Puhas rahavoog		3 502	-5 954
Raha ja selle ekvivalendid perioodi algul	2	1 026	6 980
Raha ja selle ekvivalendid perioodi lõpul	2	4 528	1 026
Raha ja selle ekvivalentide muutus		3 502	-5 954

Korrigeerimiste mõju on esitatud raamatupidamise aruande lisades 1, 1a.

AUDEST
22.06.2009




Konsolideeritud netovara muutuste aruanne
Tuhandetes kroonides

	Omavalitsusele kuluv omakapital		
	Akumuleeritud ülejäak/ puudujääk	Aruande- perioodi tulem	Kokku
Saldo seisuga 31.12.2006	42 717	11 525	54 243
Eelmise perioodi tulemi jaotamine	11 525	-11 525	0
Põhivara ümberhindlus	2 172	0	2 172
Perioodi puhastulem	0	3 216	3 216
Saldo seisuga 31.12.2007	56 415	3 216	59 631
Arvestuspõhimõtte muutuse mõju aruandeaasta 2007 tulemile	0	210	210
Olulise vea korrigeerimise mõju (vt. lisa 1, 1a)	-1 228	1 957	729
Korrigeeritud saldo seisuga 31.12.2007	55 187	5 383	60 570
Eelmise perioodi tulemi jaotamine	5 383	-5 383	0
Põhivara ümberhindlus	13 208	0	13 208
Perioodi puhastulem	0	777	777
Saldo seisuga 31.12.2008	75 006	777	75 783

Korrigeerimiste mõju on esitatud raamatupidamise aruande lisades 1, 1a.

AUDEST
22.06.2009




Konsolideeritud raamatupidamise aastaaruande lisad

Lisa 1 Aastaaruande koostamisel kasutatud arvestuspõhimõtted

Käesolev konsolideerimisgrupi raamatupidamise aastaaruanne on koostatud vastavuses Eesti hea raamatupidamistavaga. Eesti hea raamatupidamistava tugineb rahvusvaheliselt tunnustatud arvestuse ja aruandluse põhimõtetele. Selle põhinõuded on kehtestatud raamatupidamise seaduses, mida täiendavad Raamatupidamise Toimkonna poolt välja antud juhendid ning riigi raamatupidamise üldeeskiri.

Konsolideerimisgrupi raamatupidamise aastaaruanne on koostatud tuhandetes Eesti kroonides.

Konsolideerimisgrupi raamatupidamise aastaaruanne on koostatud lähtudes soetusmaksumuse printsiibist.

Esitlusviisi muutmine

Varasematel aastatel esitati õpilasveo eriliinid toetus „Antud toetused” lisas sihtfinantseerimine tegevuskuludeks kirjel. Käesolevas aastaaruandes avaldatakse õpilasveo eriliinid toetus sotsiaaltoetusena – õppetoetuste kirjel.

Arvestuspõhimõtete muutus

Aruandeaastal muudeti põhivara soetusmaksumusse arvele võetud lammutuskulutused. Üldeeskirja paragrahvi 41 lõige 4 muudetud ja sõnastatud järgmiselt:

„(4) Põhivara soetusmaksumusse võetakse arvele kulutused, mis on vajalikud selle viimiseks tööseisukorda ja –asukohta (vara soetusmaksumus, kulutused transpordile, paigaldamisele, lammutuskulud, mis on vältimatud seoses objekti ehitamise või renoveerimisega).

Vallavalitsus 2007.a. oli kajastatud kuluna lammutustööd seoses hoone renoveerimisega aadressil Sinimaäe alevik, Aia 1 summas 210 tuhat krooni. Ehitustööd lõpetatud 2008.a. Tekkinud viga parandatud tagasiulatuvalt. Seisuga 31.12.2007 suurenes lõpetamata tööde soetusmaksumus 210 tuh kr võrra ja vähenesid lammutuskulutused 210 tuh kr võrra. 2007. a tulemit suurendati vastavateelt hoonele arvestatud kulude elimineerimise tulemusena 210 tuh kr võrra. Korrigeerimiste mõju esitatud lisal 1a.

Vigade korrigeerimine

Kokku avastatud ja parandatud 7 viga:

1. Vallavalitsus oli siiani ekslikult kajastanud oma bilansis põhivara, mille üle ei oma vald valitsevat mõju (st ei kontrolli antud vara kasutamist) ega kannu põhilisi antud vara kasutamisega seotud riske (üldeeskirja § 13 lg 1), mis olid 2005.aastal teostati MTÜ Maarahvaselts Vanatare seltsimaja üldehitus-, elektri-, santehnilised ja ventilatsiooni tööd. Nimetatud tööd on võetud valla põhivarana arvele summas 644 tuhat krooni. Viga parandati tagasiulatuvalt. Selle tulemusena vähenes seisuga 31.12.2007 hoonete soetusmaksumus 578 tuh kr võrra, kogunenud kulum 33 tuh kr võrra ja akumulieeritud tulemit 611 tuh kr võrra. 2007. a tulemit suurendati vastavateelt hoonetestelt arvestatud kulumi elimineerimise tulemusena 33 tuh kr võrra. Korrigeerimiste mõju on esitatud lisal 1a.
2. Vallavalitsus oli siiani ekslikult kajastanud oma bilansis põhivara, mis ei allu põhivara bilansis kajastamise kriteeriumile (üldeeskirja § 41 lg 1). 2005. aastal ehitati Pimestiku külas Mummasaare tee ning paigaldati seal pingid, prügikastid, stendid ja muud väikevormid, mille soetusmaksumus on alla põhivara alampiiri. Nimetatud tööd on võetud valla põhivarana arvele summas 270 tuhat krooni. Viga parandati tagasiulatuvalt. Selle tulemusena vähenes seisuga 31.12.2007 hoonete soetusmaksumus 244 tuh kr võrra, kogunenud kulum 13 tuh kr võrra ja akumulieeritud tulemit 257 tuh kr võrra. 2007. a tulemit suurendati vastavateelt hoonetelt arvestatud kulumi elimineerimise tulemusena 13 tuh kr võrra. Korrigeerimiste mõju on esitatud lisal 1a.
3. Vallavalitsus oli siiani ekslikult kajastanud oma bilansis seadmena soojussõlmed, mis olid 2005. a ehitatud ja antud üle korteriühistutele. Nimetatud tööd on võetud valla põhivarana arvele summas

AUDEST
22.06.2005

452 tuhat krooni. Viga parandati tagasiulatuvalt. Selle tulemusena vähenes seisuga 31.12.2007 hoonete soetusmaksumus 188 tuh kr võrra, kogunenud kulum 132 tuh kr võrra ja akumulieeritud tulem 320 tuh kr võrra. 2007. a tulemit suurendati vastavateelt hoonetelt arvestatud kulumi elimineerimise tulemusena 132 tuh kr võrra. Korrigeerimiste mõju on esitatud lisas 1a.

4. Vallavalitsus oli siiani ekslikult kajastanud oma bilansis põhivarana Meierihoone renoveerimisel hoone maksumusele lisatud käibemaks summas 41 tuhande krooni. Meierihoone renoveerimine toimus 2005.aastal. Viga parandati tagasiulatuvalt. Selle tulemusena vähenes seisuga 31.12.2007 hoonete soetusmaksumus 39 tuh kr võrra, kogunenud kulum 1 tuh kr võrra ja akumulieeritud tulem 40 tuh kr võrra. 2007. a tulemit suurendati vastavateelt hoonetelt arvestatud kulumi elimineerimise tulemusena 1 tuh kr võrra. Korrigeerimiste mõju on esitatud lisas 1a.

5. Aruandeaastal avastati, et projekti „Fort Turism” raames sai vallavalitsus 2008.aastal teostatud kulutuste sihtfinantseerimist summas 435 tuhat krooni. Projektiga seotud kulud tekkisid ja on kajastatud kuluna 2007.aastal. Laekunud vahendid on kajastatud tuluna aga 2007.aastal. Sellisel kajastamisel pole järgitud tulude-kulude vastavuse printsiipi, millega on moonutatud eelmise ja aruande perioodide tulemused. Viga parandati tagasiulatuvalt. Selle tulemusena suurenes seisuga 31.12.2007 Muud nõuded ja ettemaksed 435 tuh kr võrra. 2007. a tulemit suurendati 435 tuh kr võrra. Korrigeerimiste mõju on esitatud lisas 1a.

6. Aruandeaastal avastati, et vallavalitsuse lõpetamata ehituse analüütiline arvestus ei vasta pearaamatu andmetele, mis tekkis tõenäoliselt 2007.aastal toimunud lõpetamata ehituse korrigeerimise tagajärjel. Vahe moodustab 1 miljon 169 tuhat krooni. Viga parandati tagasiulatuvalt. Selle tulemusena suurenes seisuga 31.12.2007 materiaalne põhivara 1 169 tuh kr võrra. 2007. a tulemit suurendati 1 169 tuh kr võrra. Korrigeerimiste mõju on esitatud lisas 1a.

7. Aruandeaastal avastati, pearaamatus kajastatud töötasu võlgnevus ei võrdu analüütiliste andmetega. Vahe tekkis enne 2005a.a ja moodustab 174 tuhat krooni. Viga parandati tagasiulatuvalt. Selle tulemusena vähenes seisuga 31.12.2007 võlad töövõtjale 174 tuh kr võrra. 2007. a tulemit suurendati 174 tuh kr võrra. Korrigeerimiste mõju on esitatud lisas 1a.

Varade ja kohustuste jaotus lühi- ja pikaajalisteks

Varad ja kohustused on bilansis jaotatud lühi- ja pikaajalisteks lähtudes sellest, kas vara või kohustuse eeldatav valdamine kestab kuni ühe aasta või kauem bilansikuupäevast arvestatuna.

Raha ja raha ekvivalendid

Bilansis kajastatakse rahana kassas olevat sularaha ning pankades olevaid arvelduskontode jääke ja lühiajalisi tähtajalisi deposiite. Pangadeposiitidelt bilansikuupäevaks kogunenud laekumata intressid kajastatakse viitlaekumistena.

Nõuded

Nõudeid kajastatakse bilansis nõudeõiguse tekkimise momendil ning hinnatakse lähtudes tõenäoliselt laekuvatest summadest. Võimaluse korral hinnatakse iga konkreetse kliendi laekumata nõudeid eraldi, arvestades teadaolevat informatsiooni kliendi maksevõime kohta. Suure hulga samaliigiliste nõuete laekumise tõenäosust hinnatakse grupi baasil, võttes arvesse eelmiste perioodide statistikat sarnaste nõuete laekumise kohta. Ebatõenäoliselt laekuvad nõuded on bilansis tõenäoliselt laekuva summani alla hinnatud. Aruandeperioodil laekunud, kuid varasematel perioodidel kuludesse kantud nõuded on kajastatud aruandeperioodi ebatõenäoliste nõuete kulu vähendusena.

Nõue loetakse lootusetuks, kui juhtkonna hinnangul puuduvad võimalused nõude kogumiseks. Lootusetud nõuded on bilansist välja kantud.

Varud

Varudena on kajastatud varutud vedelkütus. Edaspidi valmistoodang ja lõpetamata toodang võetakse arvele tootmisomahinnas, mis koosneb nendest otsestest ja kaudsetest tootmisväljaminekutest, millela varud ei oleks praeguses olukorras ja koguses. Muud varud võetakse arvele soetusmaksumuses, mis koosneb varude ostuhinnast, ostuga kaasnevast tollimaksust, muudest mittetagastatavatest maksudest ja soetamisega otseselt seotud veokuludest, millest on maha arvatud hinnaalandid. Varude

AUDEST
22.06.2009



soetusmaksumuse kindlaks määramisel kasutatakse kaalutud keskmise soetusmaksumuse FIFO meetodit.

Valitseva ja olulise mõju all olevad üksused

Valitseva mõju korral omab konsolideerimisgrupp üldreeglina üle 50% hääleõigusest vastava üksuse nõukogus või muus kõrgemas juhtorganis. Olulise mõju all olevaks loetakse üksusi, mille nõukogus või muus kõrgemas juhtorganis omab konsolideerimisgrupp 20 kuni 50% hääleõigusest.

Osalused konsolideerimata aruannetes

Aruandekohustuslase bilansis kajastatakse tuletatud soetusmaksumuses neid osalusi sihtasutustes, mittetulundusühingutes ja äriühingutes, mille üle aruandekohustuslasel on valitsev mõju. Tuletatud soetusmaksumuses kajastatakse konsolideerimata aruannetes ka osalusi olulise mõju all olevates äriühingutes (sidusettevõtjad). Alla 50%-lisi osalusi sihtasutustes ja mittetulundusühingutes ei kajastata bilansis, vaid need on soetamisel kajastatud kuluna.

Tuletatud soetusmaksumuseks loetakse kuni 31.12.2003 soetatud osaluste korral nende väärtus kapitaliosaluse meetodil ning peale 31.12.2003 soetatud osaluste korral nende soetusmaksumus. Tuletatud soetusmaksumus hinnatakse alla, kui osaluse objekti omakapitalist aruandekohustuslasele kuuluv osa (valitseva mõju all olevate sihtasutuste ja mittetulundusühingute korral nende omakapitali tervikuna) on langenud allapoole osaluse bilansilisest väärtusest. Kajastatud allahindlusi taastatakse järgmistel perioodidel, kuid mitte kõrgemale tuletatud soetusmaksumusest.

Konsolideerimine

Valitseva mõju all olevate üksuste ja olulise mõju all olevate äriühingute tegevus kajastub konsolideeritud aruandes alates valitseva või olulise mõju tekkimisest kuni selle katkemiseni.

Valitseva mõju all olevate üksuste ja olulise mõju all olevate äriühingute soetamist kajastatakse ostumeetodil, mille korral hinnatakse omandatud osaluste varad ja kohustused nende õiglasest väärtusest (v.a ühise kontrolli all toimuvad soetused, mida kajastatakse nende raamatupidamisväärtuses).

Valitseva mõju all olevate üksuste finantsnäitajad on konsolideeritud aruannetes liidetud rida-realt meetodil, kusjuures konsolideerimisel hõlmatud üksuste omavahelised nõuded, kohustused, tulud, kulud ning realiseerumata kasumid ja kahjumid on elimineeritud.

Kinnisvarainvesteeringud

Kinnisvarainvesteeringutena kajastatakse selliseid kinnisvaraobjekte (maa, hooned ja rajatised), mida hoitakse väljarentimise või turuväärtuse tõusmise eesmärgil ja mida konsolideerimisgrupp ega ükski teine avaliku sektori üksus ei kasuta oma põhitegevuses. Kinnisvarainvesteeringuid kajastatakse soetusmaksumuse meetodil (soetusmaksumuses, millest on maha arvatud akumulieeritud kulum ja võimalikud allahindlused) analoogiliselt materiaalse põhivara kajastamisele.

Materiaalne põhivara

Materiaalseks põhivaraks loetakse varasid, mida kasutatakse hinnanguliselt pikema perioodi jooksul kui üks aasta ja mille soetusmaksumus on alates 30 000 kroonist (kuni 31.12.2004 soetatud varade korral alates 10 000 kroonist).

Põhivara rekonstrueerimisväljaminekud, mis vastavad materiaalse põhivara mõistele, liidetakse materiaalse põhivara soetusmaksumusele. Rekonstrueerimisväljaminekute lisamisel hinnatakse vara järelejäänud kasulikku eluiga ja vajadusel reguleeritakse põhivara kulumi normi.

Põhivara soetusmaksumusse arvatakse kulutused, mis on vajalikud selle kasutuselevõtmiseks, v.a soetusega kaasnevad maksud, lõivud, laenu-, koostis- ja lähetuskulud, mis kajastatakse kuluna.

Põhivara kajastatakse soetusmaksumuses, millest on maha arvatud akumulieeritud kulum ja võimalikud väärtuse langusest tulenevad allahindlused. Kulumi arvestamisel kasutatakse lineaarset meetodit. Kulumi norm määratakse igale põhivara objektile eraldi, sõltuvalt selle hinnangulisest kasulikest elueast. Kui põhivara koosneb erineva hinnangulise kasuliku elueaga komponentidest, mille soetusmaksumust on võimalik usaldusväärselt hinnata, võetakse komponendid eraldi arvele.

Uue põhivara kulumi normid aastas on põhivara gruppidele järgmised:

AUDEST
22.06.2009

- Hooned ja rajatised 2-10%
- Masinad ja seadmed 10-20%
- Info- ja kommunikatsioonitehnoloogia seadmed 33-50%
- Inventar, tööriistad 10-50%

Maad ja kunstiväärtusi, mille väärtus aja jooksul ei vähene, ei amortiseerita.

Ümberhindlus

Seoses maareformi kestmisega on ümberhindluste kajastamist jätkatud ka peale 2005. a, võttes arvele aruandeperioodil mõõdistatud ja maakatastrisse kantud maad. Samuti võetakse ümberhindlusena jätkuvalt arvele aruandeperioodil omandatud peremehetut vara, mis on saadud seoses pärijate puudumisega.

Varade ümberhindamiseks kasutatakse eelisjärjekorras turuhinda. Objektide korral, millel turuhind puudub, kasutatakse õiglase väärtuse määramiseks jääkasendusmaksumuse meetodit. Maa arvelevõtmiseks kasutatakse maksustamishinda, kui turuhind pole teada.

Immateriaalne põhivara

Immateriaalse põhivarana kajastatakse füüsilise substantsita vara kasuliku elueaga üle ühe aasta ja soetusmaksumusega alates 30 000 kroonist (kuni 31.12.2004 soetatud varade korral alates 10 000 kroonist). Immateriaalset põhivara kajastatakse soetusmaksumuses, millest on maha arvatud akumulieeritud kulum ja võimalikud väärtuse langusest tulenevad allahindlused. Immateriaalse põhivara amortiseerimisel kasutatakse lineaarset meetodit ja amortisatsioonimäärad aastas on järgmised:

- Tarkvara 5-50%

Uurimis- ja arenguväljaminekud on kajastatud tekkimisel kuluna.

Renditud varad

Kapitalirendina käsitletakse rendilepingut, mille puhul kõik olulised vara omandiga seonduvad riskid ja hüved kanduvad üle rentnikule. Muud rendilepingud kajastatakse kasutusrendina.

(a) Aruandekohustuslane on rentnik

Kapitalirenti kajastatakse bilansis vara ja kohustusena renditud vara õiglase väärtuse summas või rendimaksete miinimumsumma nüüdisväärtuses, juhul kui see on madalam. Kapitalirenti tingimustel renditud varasid amortiseeritakse sarnaselt omandatud põhivaraga, välja arvatud juhul, kui ei eksisteeri piisavat kindlust, kas rentnik omandab rendiperioodi lõpuks vara omandiõiguse – sellisel juhul amortiseeritakse vara kas rendiperioodi jooksul või kasuliku eluea jooksul, olenevalt sellest, kumb on lühem. Kapitalirenti maksed jagatakse kohustust vähendavateks põhiosa tagasimakseteks ning intressikuluks.

Kasutusrendi maksed kajastatakse kuluna ühtlaselt rendiperioodi jooksul.

(b) Aruandekohustuslane on rendileandja

Kasutusrendi tingimustel väljarenditud vara kajastatakse bilansis tavakorras, analoogselt muu põhivaraga. Kasutusrendimaksed kajastatakse tuluna ühtlaselt rendiperioodi jooksul.

Bioloogiline vara

Bioloogilist vara kajastatakse bilansis ainult juhul, kui:

(a) vara on ettevõtte poolt kontrollitav;

(b) on tõenäoline, et ettevõtte saab vara kasutamisest tulevikus majanduslikku kasu; ja

(c) vara õiglase väärtus või soetusmaksumus on usaldusväärselt hinnatav. Bioloogilist vara kajastatakse bilansis põhivarana õiglase väärtuses.

AUDEST
22.06.2005

Laenukohustused

Laenukohustused kajastatakse korrigeeritud soetusmaksumuses. Kui tehingukulud ei ole olulised ning lepingujärgne intressimäär ei erine oluliselt efektiivsest intressimäärast, siis laenukohustuste arvestuses kasutatakse lepingujärgset intressimäära ning kantakse tehingukulud kohe intressikulusse. Kapitalrendikohustused kajastatakse laenukohustusena vastavalt renditud varade kajastamise kohta antud selgitusele.

Sihtfinantseerimine

Sihtfinantseerimisena kajastatakse sihtotstarbeliselt antud ja teatud tingimustega seotud toetusi. Sihtfinantseerimist ei kajastata tuluna või kuluna enne, kui toetuse saaja on teinud kulutused, milleks sihtfinantseerimine oli ette nähtud, ning eksisteerib piisav kindlus, et sihtfinantseerimine leiab aset. Saadud sihtfinantseerimise kajastamisel rakendatakse brutomeetodit, mille järgi kajastatakse nii saadud sihtfinantseerimist kui ka selle arvel tehtud kulusid või põhivara soetust mõlemaid eraldi. Tegevuskulude sihtfinantseerimise kajastamisel lähtutakse tulude ja kulude vastavuse printsiibist ning tulu sihtfinantseerimisest kajastatakse proportsionaalselt sellega seonduvate kuludega. Sihtfinantseerimise korral põhivara soetamiseks võetakse vara bilansis arvele tema soetusmaksumuses, sihtfinantseerimise summa aga kajastatakse samal ajal kas bilansis kohustusena (gruppi kuuluvad kasumit taotlevad äriühingud) või tuluna (ülejäänud grupi üksused). Konsolideerimisgruppi kuuluvad kasumit taotlevad üksused amortiseerivad sihtfinantseerimise kohustuse tulusse soetatud vara kasuliku elua jooksul.

Välisvaluutas toimunud tehingute kajastamine

Välisvaluutas fikseeritud tehingute kajastamisel on võetud aluseks tehingu toimumise päeval ametlikult kehtinud Eesti Panga valuutakursid. Välisvaluutas fikseeritud monetaarsed finantsvarad ja –kohustused on bilansipäeva seisuga ümber hinnatud Eesti kroonidesse bilansipäeval ametlikult kehtinud Eesti Panga valuutakursside alusel. Välisvaluutatehingutest ning varade ja kohustuste ümberhindamisest saadud kasumid ja kahjumid on kajastatud tulemiaruanDES.

Tulude arvestus

Kogutud maksude ning loodusvarade kasutamise ja saastetasude tulu võetakse arvele tekkepõhiselt vastavalt Maksu- ja Tolliameti ja Keskkonnaministeeriumi poolt esitatud teatistele teatistele. Kohalike maksude tulu võetakse arvele tekkepõhiselt vastavalt esitatud maksudeklaratsioonidele. Lõivutulu kajastatakse lõivuga maksustatud toimingu päeval ning trahve trahvide määramise päeval. Toodete, kaupade ja põhivara müügist saadud tulu kajastatakse siis, kui kõik olulised omandiga seotud riskid on läinud üle ostjale ning müügitulu ja tehinguga seotud kulu on usaldusväärset määratav. Tulu teenuste müügist kajastatakse teenuse osutamisel, lähtudes valmidusastme meetodist. Intressitulu kajastatakse tekkepõhiselt sisemise intressimäära alusel.

Kulude arvestus

Kulusid kajastatakse tekkepõhiselt. Põhivara või varude soetamisel tasutud mittetagastatavad maksud ja lõivud, sh käibemaks, mida ei saa arvata sisendkäibemaksuks, kajastatakse soetamishetkel kuluna tulemiaruanDE kirjel Muud tegevuskulud.

Seotud osapooled

Seotud osapoolteks loetakse (KOV nimetus) volikogu ja valitsuse liikmed ning asutuste juhid, kellele on antud õigus iseseisvalt lepinguid sõlmida, konsolideerimisgruppi kuuluvate sihtasutuste, mittetulundusühingute ja äriühingute nõukogude ja juhatuste liikmed, kõigi eelpool loetletud tegev- ja kõrgema juhtkonna liikmete lähedased pereliikmed, samuti ka nende valitseva ja olulise mõju all olevad sihtasutused, mittetulundusühingud ja äriühingud.

Eelarve täitmise aruanne

Eelarve täitmise aruanne on koostatud linnavalitsuse kohta (konsolideerimata) kassapõhiselt, mistõttu selle andmeid ei ole võimalik võrrelda tekkepõhistes konsolideerimata aruannetes (vt lisa 22)

AUDEST
22.06.2009



kajastatud andmetega. Lisaks kassapõhisest printsiibist tulenevatele ajalistele erinevustele on selles kasutusel veel järgmised olulised erinevad arvestuspõhimõtted:

- 1) põhivara soetamisel tasutud summad kajastatakse eelarve täitmisel kuluna ning põhivara müügist laekunud summad tuluna, amortisatsiooni ja muid põhivaradega tehtud mitterahalisi tehinguid eelarve täitmise aruandes ei kajastata;
- 2) kaupade ja teenuste ning põhivarade soetamisel lisanduv käibemaks, mida ei saa arvata sisendkäibemaksuks, on eelarve täitmise aruandes kajastatud vastavate kaupade, teenuste ja põhivara soetamise kuluna (tekkepõhises aruandes eraldi tulemiaruaande real Muud tegevuskulud).

Lisa 1a Arvestuspõhimõtte muutuse ja olulise vea korrigeerimine mõju.

Tuhandetes kroonides

Nimetus	31.12.2007 korrigeeritud	korrigeerimine		
		Arvestus- põhimõtte muutuse mõju	Olulise vea korrigeerimise mõju	31.12.2007
BILANSS				
Varad	68 042	210	555	67 277
Käibevara	9 192		435	8 757
Muud nõuded ja ettemaksud	1 207		435	772
Põhivara kokku	58 851	210	120	58 521
Materiaalne põhivara	57 002	210	120	56 672
Kohustused ja netovara	67 832		555	67 277
Lühiajalised kohustused	7 462		-174	7 636
Võlad töötajatele	2 529		-174	2 703
Eelmiste perioodide akumulieeritud tulem	55 187		-1 228	56 415
Aruandeaasta tulem	5 383	210	1 957	3 216
TULEMIARUANNE				
Tegevustulud	47 130		174	46 956
Muud tegevustulud	23 810		174	23 636
Tegevuskulud	-41 851	210	1 783	-43 844
Tööjõukulud	-15 605		399	-16 004
Muud tegevuskulud	-20 779	210	1 205	-22 194
Põhivara amortisatsioon	-2 712		179	-2 891
Tegevustulem	5 279	210	1 957	3 112
Aruandeperioodi tulem	5 383	210	1 957	3 216
RAHAVOOGUDE ARUANNE				
Rahavood põhitegevusest				
Tegevustulem	5 279	210	1 957	3 112
Põhivara amortisatsioon ja ümberhindlus	2 712		-179	2 891
Korrigeeritud tegevustulem	4 642	210	1 778	2 654
Põhitegevusega seotud käibevarade netomuutus	1 701		-609	2 310
Kokku rahavood põhitegevusest	8 559	-210	1 169	7 430
Tasutud põhivara eest	-18 809	-210	-1 169	-17 430

AUDEST
22.06.2009



Rahavood investeerimistegevusest kokku	-18 216	-210	-1 169	-16 837
Lisa 5 Muud nõuded ja ettemaksed				
Sihtfinantseerimise arvel katmisele kuuluvad kulud	435		435	0
Muud nõuded ja ettemaksed kokku	1 207		435	772
Lisa 9 Materiaalne põhivara				
Hooned ja rajatised				
Soetusmaksumus	53 727		-955	54 682
Akumuleeritud kulum	-6 659		94	-6 753
Põhivara jääkväärtus	47 069		-861	47 930
Masinad ja seadmed				
Soetusmaksumus	2 932		-452	3 384
Akumuleeritud kulum	-1 320		264	-1 584
Põhivara jääkväärtus	1 612		-188	1 800
Lõpetamata tööd ja ettemaksed				
Soetusmaksumus	7 072	210	1 169	5 903
Põhivara jääkväärtus	7 072	210	1 169	5 903
Kokku				
Soetusmaksumus	64 956	210	-238	65 194
Akumuleeritud kulum	-8 164		358	-8 522
Põhivara jääkväärtus	56 792	210	120	56 672
Lisa 14 Saadud toetused				
Nõuded Fort Turismi projektiks	435		435	0
Lisa 18 Tööjõukulud				
Ajutiste töölepingute alusel arvestatud töötasukulud	-805		399	-1 204
Töötasukulud	-11 722		399	-12 121
Kokku tööjõukulud	-15 605		399	-16 004
Lisa 19 Muud tegevuskulud				
Administreerimiskulud	-1 085		35	-1 120
Rajatiste majandamiskulud	-2 886	210		-3 096
Maksud, lõivud, trahvid (tegevuskulud)	-5 925		1 169	-7 094
Kokku muud tegevuskulud	-20 776	210	1 204	-22 190

Lisa 2 Raha ja selle ekvivalendid

Tuhandetes kroonides

	31.12.2008	31.12.2007
Sularaha	11	12
Arvelduskontod pankades	1 459	1 014
Deposiidid pankades järelejäänud tähtajaga 1-3 kuud	3 058	0
Raha ja selle ekvivalendid kokku	4 528	1 026
Rahalt teenitud intressitulu	60	115

Seisuga 31.12.2008 osalusi investeerimisfondidest ei olnud.

Tähtajalistelt deposiitidelt teenitud intressinõue (vt lisa 4) on seisuga 31.12.2008 0,2 tuh kr (seisuga 31.12.2007 4,0 tuh kr).

AUDEST
22.06.2009




Lisa 3 Maksud, lõivud, trahvid
Tuhandetes kroonides

A. Maksu-, lõivu- ja trahvinõuded ja maksukohustused

	Lühiajalised nõuded		Lühiajalised kohustused	
	31.12.2008	31.12.2007	31.12.2008	31.12.2007
Maksud brutosummas				
Tulumaks	822	645	333	294
Maamaks	429	408	0	0
Käibemaks	0	0	0	81
Sotsiaalmaks	0	0	609	474
Töötuskindlustusmaksed	0	0	15	13
Kogumispensionimaksed	0	0	20	16
Muud riiklikud maksud	0	0	1	1
Kokku maksud	1 251	1 053	978	879
Loodusressursside kasutamise ja saastetasud	6 291	5 906	18	24
Maksuvõlalt arvestatud intressikohustused	0	0	0	10
Kokku maksud, lõivud ja trahvid	7 542	6 959	996	913

B. Maksu-, lõivu- ja trahvitulud

	Tulud	
	2008	2007
Maksud	12 345	10 450
Tulumaks	9 495	7 871
Maamaks	2 850	2 579
Lõivud (vt lisa 14)	65	127
Loodusressursside kasutamise ja saastetasud (vt lisa 15)	23 745	23 535
Tasud vee erikasutusest	14 283	15 069
Tasu kaevandamisõigusest	9 457	8 430
Saastetasud	5	36
Trahvid (vt lisa 15)	51	2
Intressitulu maksunõuetelt (vt lisa 15)	45	33
Kokku maksud, lõivud, trahvid	36 251	34 147

AUDEST
22.06.2008

Lisa 4 Muud nõuded ja ettemaksed
Tuhandetes kroonides

	31.12.2008		31.12.2007 korrigeeritud (vt. lisa 1, 1a)	
	Lühiajaline osa	Pikaajaline osa	Lühiajaline osa	Pikaajaline osa
Nõuded ostjate vastu	770	0	504	0
Brutosummas	818	0	538	0
Ebatõenäoliselt laekuvaks hinnatud	-48	0	-34	0
Viitlaekumised	0	0	4	0
Intressinõuded (vt lisa 2)	0	0	4	0
Laenunõuded	164	75	204	90
Brutosummas	722	609	823	624
Ebatõenäoliselt laekuvaks hinnatud	-558	-534	-618	-534
Nõuded toetuste eest (vt lisa 13)	1 281	0	38	0
Muud nõuded	-1	0	5	0
Maksude ettemaksed ja tagasinõuded	269	0	0	0
Ettemakstud toetused	2	0	12	0
Sihtfinantseerimise arvel katmisele kuuluvad kulud	0	0	435	0
Ettemakstud tulevaste perioodide kulud	2 131	0	4	0
Muud nõuded ja ettemaksed kokku	4 615	75	1 207	90

Pikaajaliste nõuete jaotus järelejäänud tähtaja järgi

	Järelejäänud tähtajaga		Kokku	Keskmine intressimäär
	1-2 a	2-3 a		
Laenunõuded	45	30	75	0
Kokku	45	30	75	0

Laene (Vaivara valla Taastamise ja Arengufondi vahendid) on antud eraisikutele. Laenunõuete lepinguline intressimäär on 0.

AUDEST
22.06.2009

Lisa 5 Osalused sihtasutustes ja mittetulundusühingutes

Tuhandetes kroonides

Käesolevas konsolideeritud aastaaruandes on rida-realt konsolideeritud järgmised valitseva mõju all olevad sihtasutused ja mittetulundusühingud:

Nimetus, aasta	Osaluse määr (%)	Tulemiaruaande näitajad			Bilansi näitajad aasta lõpus	
		Tegevus-tulud	Tegevus-kulud	Tulem	Varad	Neto-varad
Vaivara Sinimägede Sihtasutus						
2008	100	2 392	- 1 538	864	1 509	1 456
2007	100	4	-191	-186	607	592

Vaivara Sinimägede Sihtasutus (asutatud 1991.a), on 1998. aastal asutatud Vaivara valla Taastamise ja Arengufondi õigusjärglane. Sihtasutuste eesmärgiks on rahaliste vahendite sihtpärane kogumine ja suunamine.

Vaivara Kalmistu SA asutati 14.02.2008.a.. Asutamisel maksti sihtasutuse sihtkapitali 300 tuh kr. Lisaks osaleb konsolideerimisgrupp Vaivara Kalmistu SA veel juhtimises, omades nõukogu kahe liikme kaudu 33% vastava asutuse hääleõigusest (vt ka lisad 16 ja 19). Vaivara Kalmistu SA (ei ole kajastatud konsolideerimata aruannetes osalusena) tähtsamad finantsnäitajad on järgmised:

Aasta	Tulemiaruaande näitajad			Bilansi näitajad aasta lõpus	
	Tegevus-tulud	Tegevus-kulud	Tulem	Varad	Neto-varad
13.05.2008	0	0	0	900	900
2008	129	-774	-645	467	274

Narva-Jõesuu Holdekodu SA asutati 08.10.2008.a.. Asutamisel maksti sihtasutuse sihtkapitali 1 tuh kr. Lisaks osaleb konsolideerimisgrupp veel Narva-Jõesuu Holdekodu SA juhtimises, omades nõukogu kolme liikme kaudu 43% vastava asutuse hääleõigusest. Narva-Jõesuu Holdekodu SA 2008.a. tegevusi ei ole

Lisa 6 Osalused tütar- ja sidusettevõtjates

Tuhandetes kroonides

A. Tütarettevõtjad

Käesolevas konsolideeritud aastaaruandes on rida-realt konsolideeritud järgmised valitseva mõju all olevad äriühingud:

Nimetus, aasta	Osaluse määr (%)	Tulemiaruaande näitajad			Bilansi näitajad aasta lõpus	
		Tegevus-tulud	Tegevus-kulud	Tulem	Varad	Neto-varad
AS KA Vaiko						
2008	100	8 164	-8 032	128	8 054	1 478
2007	100	5 349	-5 230	110	4 556	1 349

AUDEST
22.06.2009



Lisa 7 Kinnisvarainvesteeringud
Tuhandetes kroonides

Objekti nimikiri: Sinimäe alevik, Aia tn. 1, mitteilurumid ning korterid 6, 7, 10, 11, 12, 13.

Jääk seisuga 31.12.2007	0
Soetused (ümberklassifitseeritud lõpetamata ehitusest)	4 272
Amortisatsioon ja allahindlused	-100
Jääk seisuga 31.12.2008	4 172
Soetusmaksumus	4 272
Akumuleeritud kulum	-100
Põhivara jääkväärtus	4 172

Lisa 8 Materiaalne põhivara
Tuhandetes kroonides

	Maa	Hooned ja rajatised	Masinad ja seadmed	Muu põhivara	Lõpetamata tööd ja ettemaksed	Kokku
Jääk 31.12.2007 korrigeeritud (vt. lisad 1, 1a)						
Soetusmaksumus	933	53 727	2 932	292	7 072	64 956
Akumuleeritud kulum	0	-6 659	-1 320	-185	0	-8 164
Põhivara jääkväärtus	933	47 069	1 612	107	7 072	56 792
Soetused	0	4 039	669	70	8 782	13 560
Ümberklassifitseerimine	0	10 303	0	0	-14 574	-4 272
Müüdud varad müügihinna	0	-8	-126	0	0	-134
Kasum/kahjum varade müügist	0	-86	7	0	0	-79
Amortisatsioon ja allahindlused	0	-2 958	-424	-20	0	-3 402
Mahakandmine	0	-173	-300	0	0	-473
Mahakantud põhivara kulum	0	131	300	0	0	431
Ümberhindlus	14	370	0	0	0	384
Jääk 31.12.2008						
Soetusmaksumus	947	68 169	3 174	362	1 281	73 934
Akumuleeritud kulum	0	-9 484	-1 437	-205	0	-11 126
Põhivara jääkväärtus	947	58 686	1 738	157	1 281	62 809

Märkused: ümberhindlus maa osas sisaldab 2008. aasta jooksul munitsipaalomandisse vormistatud ja arvele võetud munitsipaalteede ja -tänavate aluse maa maksumust maa maksustamishinnaga (alus: maa maksustamishinna määramise aktid). Ümberhindlus hoonete ja rajatiste osas sisaldab peremehele varana arvele võetud teraviljakuiivati hoone jääkasendusmaksumust (alus: Pindi Kinnisvara AS 08.12.2008 ekspert hinnang).

AUDEST
22.06.2009




Kapitalirendi tingimustel renditud varad

	Masinad ja seadmed
Jääkväärtus 31.12.2007	102
Soetusmaksumus	161
Akumuleeritud kulum	-59
Jääkväärtus 31.12.2008	70
Soetusmaksumus	161
Akumuleeritud kulum	-91

Lisa 9 Immateriaalne põhivara

Tuhandetes kroonides

	Tarkvara
Jääkväärtus 31.12.2007	777
Soetusmaksumus	929
Akumuleeritud kulum	-152
Amortisatsioon	-158
Jääkväärtus 31.12.2008	619
Soetusmaksumus	929
Akumuleeritud kulum	-310

Lisa 10 Bioloogilised varad

Tuhandetes kroonides

	Kasvav mets
Jääkväärtus 31.12.2007	981
Soetusmaksumus	981
Ümberhindlus	12 823
Müüdid varad müügihinnas	-696
Kasum/kahjum varade müügist	7
Jääkväärtus 31.12.2008	13 115
Soetusmaksumus	13 115

Märkus: ümberhindlus sisaldab Vaivara vallale kuuluvate metsamaa kinnistute osas OÜ Metsaruum 09.06.2008 koostatud eksperthinnangute alusel 2008 aastal täiendavalt arvele võetud bioloogilise vara turuväärtust.

Lisa 11 Muud kohustused ja saadud ettemaksed

Tuhandetes kroonides

	31.12.2008		31.12.2007	
	Lühiajaline osa	Pikaajaline osa	Lühiajaline osa	Pikaajaline osa
Masukohustused (vt lisa 3)	996	0	913	0
Muud tulevaste perioodide tulud	3	0	2	0
Muud kohustused ja saadud ettemaksed kokku	999	0	915	0

22.06.2009
 AUDEST




Lisa 12 Laenukohustused
Tuhandetes kroonides

	Järelejäänud tähtajaga						Kokku
	Kuni 1 a	1-2 a	2-3 a	3-4 a	4-5 a	Üle 5 a	
Jääk seisuga 31.12.2007	56	10	0	0	0	0	66
Pangalaenud	0	0	0	0	0	0	0
Kapitalirendikohustused	56	10	0	0	0	0	66
Jääk seisuga 31.12.2008	2 342	2 333	2 335	2 336	2 326	0	11 672
Pangalaenud	2 326	2 325	2 326	2 326	2 326	0	11 629
Kapitalirendikohustused	16	8	9	10	0	0	43

Informatsioon laenulepingute kohta

Laenu andja	Lõpp-tähtaeg	Intressi-määr	Alus-valuuta	Jääk		Intressikulu	
				31.12.2008	31.12.2007	2008	2007
Sampo Pank	12.12.2013	6 kuue EURIBOR + 0,6%	EEK	11 629	0	-372	0
Hansa Liising	23.03.2009	5,9%	EEK	10	65	-11	-11
kokku				11 639	65	-383	-11

Laenuleping AS-ga Sampo Pank sõlmitud 12.12. 2007.a.. Tagatisleping puudub.
Laenusaja vastutab laenulepingust tulenevate kohutuste täitmise eest kogu talle kuuluva varaga.

AUDEST
22.06.2009




Lisa 13 Saadud toetused
Tuhandetes kroonides

	2008 tulud			Jääk 31.12.2008		
	Saadud tegevuskulude sihtfinantseerimine	Saadud sihtfinantseerimise põhivara soetuseks	Muud toetused	Nõuded	Ette-makstud tulevaste perioodide kulud	Sihtfinantseerimine (kohustus)
Rahalised sihtfinantseerimised						
Riigieelarvest tasandusfondi	0	0	3 204	0	0	0
Riigieelarvest teede-ehituseks	0	2 053	0	0	0	0
Kaitseministeerium Lastekodumäe heakorrastamises	1 027	973	0	0	0	0
INTERREG IIIA EL Fort Turismi projektiks	1 106	0	0	0	0	0
Ettevõtluse Arendamise SA „Vaivara sõja-ajaloolise teemapargi arendamine, Pargimäe vaatetorni rajamine”	0	925	0	740	0	0
KIK sihtfinantseerimine Soldina, Kudruküla ja Sinimäe rauafiltrite paigaldus	0	0	0	541	0	541
Residendid, füüsilised isikud	0	100	0	0	0	0
Ida-Viru Maavalitsus ujumine algõpetus, lapsehoiuteenuse osutamiseks	50	0	0	0	0	0
Rahandusministeerium Õppelaenu kustutamiseks	49	0	0	0	0	0
Tigrihüppe SA	45	0	0	0	0	0
Haridus- ja Teadusministeerium	20	0	0	0	0	0
PRIAlt koolipiim	8	0	0	0	0	0
Omaavalitsusest Udria Dessanti läbiviimiseks	7	0	0	0	0	0
Mitterahalised sihtfinantseerimised (tegevuskuludels ja põhivara soetuste korral, mille eest tasus toetuse andja otse tarnijale) (vt lisa 9)						
KIK sihtfinantseerimine Olgina katlamaja jääkreostuse likvideerimine	812	0	0	0	0	0
KIK sihtfinantseerimine Sinimäe katlamaja jääkreostuse likvideerimine	0	0	0	0	2 022	0
Jõhvi Keskraamatukogu	60	0	0	0	0	0
Kokku saadud toetused	3 184	4 051	3 204	1 281	2 022	541

AUDEST
22.06.2008

32

	2007 tulud			Jääk 31.12.2007 korrigeeritud (vt. lisa 1, 1a)		
	Saadud tegevus- kulude siht- finant- seeri- mine	Saadud sihtfi- nantsee- rimine põhi- vara soe- tuseks	Muud toetu- sed	Nõu- ded	Ette- makstud tulevaste perioodid e kulud	Sihtfi- nant- seeri- mine (kohus- tus)
Rahalised sihtfinantseerimised						
Riigieelarvest tasandusfondi	0	0	2 687	0	0	0
Riigieelarvest teede-ehituseks	0	1 361	0	0	0	0
Ettevõtluse Arendamise SA Vaivara sõja- ajaloolise teemapargi külastuskeskuse projektiks	1 088	841	0	0	0	0
Haridus- ja Teadusministeerium Olgina lasteaja renoveerimine	236	1 314	0	0	0	0
INTERREG IIIA EL Fort Turismi projektiks	631	0	0	0	435	0
Eesti Kultuurikapital	35	0	0	0	0	0
Rahandusministeerium Õppelaenu kustutamiseks	30	0	0	0	0	0
Ida-Viru Maavalitsus	30	0	0	0	0	0
Keskonnaministeeriumi Info- ja Tehnokeskus	4	0	0	0	0	0
PRIAlt koolipiim	5	0	0	0	0	0
Omaavalitsusest Udria Dessanti läbiviimiseks	7	0	0	0	0	0
Mitterahalised siht-finantseerimised (põhivara soetuste korral, mille eest tasus toetuse andja otse tarnijale) (vt lisa 9)						
KIK kaasfinantseerimine Vaivara maastikukaitse projektiks	154	0	0	38	0	0
Jõhvi Keskraamatukogu	0	0	54	0	0	0
Kaupadena saadud mitte-rahalsed sihtfinantseeri-mised (vt lisa 9)						
Viru Teedevalitsuselt saadud teed	0	153	0	0	0	0
Kokku saadud toetused	2 220	3 669	2 741	473	0	0

Riigieelarvest saadud maksed tasandusfondi eraldati järgmisteks tegevusteks: hariduskulude katmiseks 2 208 tuh kr (2007. a 1 817 tuh kr), toimetulekutoetusteks 539 tuh kr (2007. a 644 tuh kr), sotsiaaltoetuse ja -teenuste korraldamisteks ja arendamiseks 141 tuh kr (2007. a 112 tuh kr), vahendid koolilõuna toetuseks 107 (2007. a 114 tuh kr), kooliseelsete lasteasutuste toetusteks 209 tuh kr (2007. a ei olnud).

22.06.2009
AUDEST

Lisa 14 Tulud kaupade ja teenuste müügist

Tuhandetes kroonides

	2008	2007
Tulud elamu- ja kommunaaltegevusest	2 932	2 533
Tulud hariduse tegevusvaldkonnast	1 104	974
Muud tulud kaupade ja teenuste müügist	737	585
Riigilõivud (vt lisa 3)	65	127
Tulud kultuuri- ja kunstialasest tegevusest	28	20
Kokku tulud kaupade ja teenuste müügist	4 866	4 239

Lisa 15 Muud tegevustulud

Tuhandetes kroonides

	2008	2007 korrigeeritud (vt. lisa 1. 1a)
Tulud loodusressursside kasutamisest (vt lisa 3)	23 740	23 500
Kasum/kahjum bioloogiline varade ja põhivara müügist (vt lisa 8,10)	-73	46
Saastetasud (vt lisa 3)	5	36
Maksuvõlgadelt arvestatud intressitulu (vt lisa 3)	45	33
Muud tegevustulud	13	19
Trahvid (vt lisa 3)	51	2
Eespool nimetatata muud tulud	0	174
Kokku muud tegevustulud	23 781	23 810

Lisa 16 Antud toetused

Tuhandetes kroonides

	2008	2007
Sotsiaaltoetused füüsilistele isikutele	- 2 112	-2 250
Õppetoetused	-766	-625
Toimetulekutoetused	-499	-813
Peretoetused (sünnitoetused, lapse koolitoetused)	-326	-397
Toetused puuetega inimestele	-312	-250
Muud sotsiaaltoetused	-142	-90
Toetused vanuritele	-67	-75
Sihtfinantseerimine tegevuskuludeks	-326	-200
Kohalikele omavalitsusliitudele keskkonna fondiks	0	-200
ERNA Selts SA	-180	0
Vaivara Kalmistud SA	-129	0
MTÜ Ida-Virumaa Omavalitsuste Liit	-9	0
Sillamäe Linnavalitsus	-5	0
Residendid, sihtasutused ja mittetulundusühingud	-3	0
Liikmemaksud	-451	-91
Residendid, sihtasutused ja mittetulundusühingud	-351	0
Kohalikele omavalitsusliitudele	-101	-91
Mittesihotstarbeline finantseerimine tegevuskuludeks	-331	-214
Eramajade toetus	-150	-39
Maarahvaselts Vanatare MTÜ (Laagna seltsimaja majapidamine)	-93	-93
Muud residendid, sihtasutused ja mittetulundusühingud	-88	-87
Kokku antud toetused	-3 220	-2 755

AUDEST
22.06.2009




Lisa 17 Tööjõukulud
Tuhandetes kroonides

Tegevusvaldkond	2008		2007	
	Töötajate arv	Töötasukulud	Töötajate arv	Töötasukulud
Haridus	45,5	-5 107	38,5	-4 356
Vallavalitsus	24,0	-4 657	22,0	-3 872
Elamu- ja kommunaalmajandus	11,5	-1 727	10,5	-1 335
Vaba aeg, kultuur	11,0	-1 274	10,0	-1 053
Volikogu	1,0	-275	1,0	-301
Kokku töötajate arv ja töötasukulud	93,0	-13 040	82,0	-10 917

Töötajate arvuna on esitatud keskmine töötajate arv taandatuna täistööajale. Ajutiste töölepingute korral ei ole töötajate arvu leitud. Ajutiste töölepingute alusel arvestatud töötasukulud moodustasid aruandeperioodil -1 379 tuh kr ja võrreldaval perioodil korrigeeritud (vt. lisa 1, 1a) -805 tuh kr.

	2008	2007 korrigeeritud (vt. lisa 1, 1a)
Töötasukulud	-14 419	-11 722
Sotsiaalmaks ja töötuskindlustusmaksed	-4 688	-3 900
Erisoodustused	-85	-38
Isikliku sõiduvahendi kasutamise hüvitis	-49	0
Töötajate õppelaenude kustutamine	-29	-17
Muud erisoodustused	-7	-21
Kapitaliseeritud tööjõukulud	0	0
Kokku tööjõukulud	-19 192	-15 605

AUDEST
22.06.2009




Lisa 18 Muud tegevuskulud
Tuhandetes kroonides

	2008.a.	2007.a. korrigeeritud (vt. lisa 1, 1a)
Majandamiskulud		
Kinnistute, hoonete ja ruumide majandamiskulud	- 3 458	- 1 422
Õppevahendite ja koolituse kulud	- 3 117	- 2 333
Rajatiste majandamiskulud	- 2 401	- 2 886
Tootmiskulud	- 2 267	- 1 885
Inventari majandamiskulud	- 2 165	- 963
Sõidukite majandamiskulud	- 1 196	- 1 043
Administreerimiskulud	- 1 115	- 1 085
Uurimis- ja arendustööd	- 1 104	- 804
Kommunikatsiooni-, kultuuri- ja vaba aja sisustamise kulud	- 523	- 484
Sotsiaalteenused	- 467	- 229
Info- ja kommunikatsioonitehnoloogia kulud	- 413	- 468
Koolituskulud	- 305	- 280
Toiduained ja toitlustusteenused	- 281	- 245
Teavikute ja kunstiesemete kulud	- 275	- 222
Meditsiinikulud ja hügieenikulud	- 23	- 21
Lähetuskulud	- 18	- 65
Mitmesugused majanduskulud	- 8	0
Eri- ja vormiriietus (va kaitseotstarbelised kulud)	- 2	0
Muu erivarustus ja materjalid	0	- 1
kokku majandamiskulud	- 19 138	- 14 436
Muud tegevuskulud		
Maksu-, lõivu- ja trahvikulud	- 3 896	- 5 925
Ebatõenäoliselt laekuvad nõuded	47	- 419
Muud tegevuskulud	- 1	0
kokku muud tegevuskulud	- 3 849	- 6 344
Kokku	- 22 988	- 20 780

AUDEST
"21" 06 2005




Konsolideerimisgrupp on võtnud kasutusrendile hooneid, ruume ja transpordivahendeid. Vastavad rendikulud (sisalduvad ülaloodud tabelis koos vastavat liiki varade majandamiskuludega) ning mittekatkestatavatest kasutusrendilepingutest tulenevad järgmiste perioodide kasutusrendimaksud on järgmised:

	2008			2007		
	Transpordivahendid	Arvuti ja kontoritehnik	Kokku	Transpordivahendid	Arvuti ja kontoritehnik	Kokku
Rendikulu kasutusrendilepingutelt	-274	-205	-479	-267	-137	-404
Rendikulu katkestamatutelt kasutusrendilepingutelt tulevastel perioodidel	-278	-229	-507	-278	-199	-477
Järgmisel majandusaastal	-226	-140	-366	-158	-95	-253
1. kuni 2. aastal	-52	-73	-125	-108	-94	-202
2. kuni 3. aastal	0	-16	-16	-12	-10	-22

Lisa 19 Seotud osapooled

Tuhandetes kroonides

B. Tehingud olulise mõju all olevate sihtasutustega

Üksus, aasta	Tehingute sisu ja hinna määramine	Kulud
Sinimäe Kalmistu SA		
2008	Antud sihtfinantseerimine tegevuskuludeks (vt lisa 16)	130

D. Konsolideerimisgrupi tegev- ja kõrgema juhtkonna liikmetele arvestatud tasud ja soodustused

	Konsolideerimisgrupi tegev- ja kõrgema juhtkonna keskmine arv (taandatud täistööajale)		Tasude kogusumma (tuhandetes kroonides)	
	2008	2007	2008	2007
Volikogu liikmed	11	11	274	301
Vallavalitsuse liikmed	5	5	50	51
Asutuste juhid	1	1	404	367
Nõukogude liikmed	9	6	50	29
Juhatuselised liikmed	2	2	368	296
KOKKU	28	25	1 146	1 044

Ülaloodud tasud on arvestatud ilma sotsiaalmaksu ja töötuskindlustusmaksuteta, kuid nende hulka on arvatud kõik töötasud ja hüvitised. Muid täiendavaid olulisi soodustusi pole tegevjuhtkonna ega kõrgema juhtkonna liikmetele aruandeaastal arvestatud.

C. Teenuste ja kaupade müük ja ost

	Juhatuselised liikmetega seotud ettevõtted
Transporditeenuste müük	18

2008. aastal osutati transporditeenuseid juhatuse liikmega seotud FIE Heiki Luts Ristiku TEN summas 18 tuh. krooni.

AUDEST
22.06.2009

Lisa 21 Bilansipäevajärgsed sündmused

Ettevõtluse Arenduse Sihtasutus aktsepteeri Vaivara Vallavalitsuse Pargimäe vaatetorni rajamine projekti lõpparuande. 29.01.2009.a. sihtfinantseerimine summas 740 tuh. krooni laekunud.

Vaivara Vallavalitsus ja Sihtasutusega Keskkonnainvesteeringute Keskus sõlmiti jaanuaril 2009 sihtfinantseerimise leping Sinimäe katlamaja masuudihoidla jääkreostuse likvideerimine finantseerimiseks summas 2 022 tuh. krooni. Tööd teostati novembris-detsembris 2008.

KA Vaiko AS ja Sihtasutusega Keskkonnainvesteeringute Keskus sõlmiti 14.01.2009 sihtfinantseerimise leping Kudruküla reoveekanaliseerimise ja veevarustussüsteemi ehitustööde finantseerimiseks. Projektiga alustati märtsis 2008, projekteerimistööd kestsid maist oktoobrini 2008, ehitustööd teostati novembris-detsembris 2008 ja projekt lõpetati koos aruande esitamisega KIK-le jaanuaris 2009.

Keskkonnainvesteeringute Keskuse poolt eraldatud 3 196 tuh. kroonise toetuse kaasabil alustatakse Sinimäe aleviku reoveepuhasti rekonstrueerimisega. Tulenevalt KA Vaiko AS ja Projektiexpert OÜ vahel 31.10.2008 sõlmitud teenuse osutamise lepingust nr 172, kuulub Projektiexpert OÜ-le tasumiseks 5% KIKi poolt eraldatud toetusest summas 189 tuh. krooni koos käibemaksuga.

Lisa 20 Konsolideerimata finantsaruanded

Konsolideerimata bilanss

Tuhandetes kroonides

	31.12.2008	31.12.2007 korrigeeritud
Varad	88 675	64 140
Käibevara	14 371	7 952
Raha	4 204	300
Maksu-, lõivu- ja trahvinõuded	7 542	6 959
Muud nõuded ja ettemaksud	2 626	693
Põhivara	74 304	56 188
Osalusd osi sihtasutustes	254	254
Osalusd tütar- ja sidusettevõtjates	752	752
Kinnisvarainvesteeringud	4 172	0
Materiaalne põhivara	55 392	53 423
Immateriaalne põhivara	619	778
Bioloogilised varad	13 115	982
Kohustused ja netovara	88 675	64 140
Lühiajalised kohustused	9 288	6 546
Võlad tarnijatele	3 337	3 369
Võlad töötajatele	2 735	2 354
Muud kohustused ja saadud ettemaksud	883	823
Laenukohustused	2 332	0
Pikaajalised kohustused	9 330	0
Laenukohustused	9 330	0
Netovara	70 058	57 594
Eelmiste perioodide akumulieeritud tulem	71 089	53 601
Aruandeaasta tulem	-1 032	3 992

AUDEST
22.06.2009

Konsolideerimata tulemiaruanne
Tuhandetes kroonides

	2008	2007 korrigeeritud
Tegevustulud	45 919	44 184
Maksutulud	12 344	10 450
Tulud kaupade ja teenuste müügist	1 315	1 300
Saadud toetused	8 439	8 630
Muud tegevustulud	23 821	23 804
Tegevuskulud	-46 623	-40 304
Antud toetused	-7 304	-5 793
Tööjõukulud	-16 821	-13 931
Majandamiskulud	-14 666	-11 935
Muud tegevuskulud	-3 303	-6 187
Põhivara amortisatsioon ja ümberhindlus	-4 530	-2 457
Tegevustulem	-704	3 880
Finantstulud ja -kulud	-328	112
Intressikulu	-378	0
Tulu hoiustelt ja väärtpaberitelt	50	112
Aruandeaasta tulem	-1 032	3 992

AUDEST
22.06.2009

Konsolideerimata rahavoogude aruanne
Tuhandetes kroonides

	2008	2007 korrigeeritud
Rahavood põhitegevusest		
Aruandeperioodi tegevustulem	-704	3 880
Korrigeerimised:		
Põhivara amortisatsioon ja ümberhindlus	4 530	2 457
Kasum/kahjum kinnisvarainvesteeringute ja materiaalse põhivara müügist	29	-46
Saadud sihtfinantseerimine põhivara soetuseks	-3 078	- 3 669
Ebatõenäoliselt laekuvate laenude muutus	0	336
Korrigeeritud tegevustulem	777	2 987
Põhitegevusega seotud käibevarade netomuutus	-2 041	1 672
Põhitegevusega seotud kohustuste netomuutus	1 384	2 091
Kokku rahavood põhitegevusest	120	6 330
Rahavood investeerimistegevusest		
Tasutud materiaalse põhivara eest	-10 508	-14 169
Laekunud kinnisvarainvesteeringute ja materiaalse põhivara müügist	754	413
Laekunud intresse ja muid finantstulusid	53	111
Kokku rahavood investeerimistegevusest	-9 700	-16 402
Rahavood finantseerimistegevusest		
Laekunud saadud laene	12 700	0
Tagasi makstud saadud laene	-1 071	0
Tasutud kapitalirendi põhiosa makseid	-6	0
Tasutud intresse ja muid finantskulusid	-378	0
Laekunud sihtfinantseerimist põhivara soetuseks	2 238	3 516
Kokku rahavood finantseerimistegevusest	13 483	3 516
Puhas rahavoog	3 904	-6 136
Raha ja selle ekvivalendid perioodi algul	300	6 436
Raha ja selle ekvivalendid perioodi lõpul	4 204	300
Raha ja selle ekvivalentide muutus	3 904	-6 136


AUDEST
21.06 2009




Konsolideerimata netovara muutuste aruanne
Tuhandetes kroonides

	Omavalitsusele kuluv omakapital		
	Akumuleeritud ülejääk/ puudujääk	Aruande- perioodi tulem	Kokku
Saldo seisuga 31.12.2006	41 322	-11 335	52 658
Eelmise perioodi tulemi jaotamine	11 335	-11 335	0
Põhivara ümberhindlus	2 172	0	2 172
Perioodi puhastulem	0	1 825	1 825
Saldo seisuga 31.12.2007	54 829	1 826	56 655
Arvestuspõhimõtte muutuse mõju aruandeaasta 2007 tulemile	0	210	210
Olulise vea korrigeerimise mõju	-1 228	1 957	1 957
Korrigeeritud saldo seisuga 31.12.2007	53 601	3 992	57 594
Eelmise perioodi tulemi jaotamine	3 992	-3 992	0
Põhivara ümberhindlus	13 208	0	13 208
Perioodi puhastulem	0	-1 032	-1 032
Saldo seisuga 31.12.2008	71 089	-1 032	70 057

AUDEST
dk -06 2009




Eelarve täitmise aruanne

Tuhandetes kroonides

Eelarve täitmise aruanne on koostatud koostatud kassapõhisel printsiibil ja sisaldab teatud muid erinevaid arvestuspõhimõtteid ning ei ole tekkepõhiste raamatupidamise aastaaruande osadega võrreldav.

Eelarve- klassifi- kaatori tunnus	Eelarveklassifikaatori nimetus	Esialgne eelarve, tuh. krooni	Lõplik eelarve, tuh. krooni	Eelarve täitmine, tuh.krooni
	Vaivara Vallavalitsus	41 603	45 846	44 437
	Kantselei	17	17	7
320310	Majandustegevuse registreering	3	2	2
320700	Valla- ja linnasekretäri toestamistoimingute eest	1	1	1
323720	Tasu äritegevusega tegelemise õiguse loa eest	1	3	3
323830	Kantseleiteenuste tasu	2	1	1
388840	Sundraha	10	10	0
	Rahandusosakond	12 163	12 578	12 661
300000	Tulumaks füüsilise isiku tulult	9 000	9 270	9 329
323000	Tulud transporditeenustelt	7	3	3
3500000	Rahandusministeerium	44	49	49
350001	Toetused kohaliku omavalitsuse üksustelt	3	4	7
352000	Riigilt ja riigiasutustelt	3 094	3 204	3 204
382000	Intressi- ja viivisetulud hoiustelt	15	34	53
382300	Intressitulud füüsilise isiku tulumaksu võlalt	0	14	15
	Majandusosakond	24 006	27 167	25 658
320030	Ehitusregistri toimingute riigilõiv	2	2	1
320180	Ehitusloa väljastamise eest	50	55	59
320320	Kasutusloa väljastamise riigilõiv	40	9	6
322590	Muu tulu elamu- ja kommunaaltegevusest	0	32	32
323320	Üür ja rent mitteeluruumidelt	25	25	18
323890	Muu toodete ja teenuste müük	7	11	10
35009	mitteresidentidelt	1 106	1 106	1 106
350203	valitsussektorisse kuuluvatelt sihtasutustelt	965	965	185
381115	Eluhoonete müügihind	0	8	8
381145	Transpordivahendi müügihind	85	51	51
381410	Tulu metsa müügist	790	1 540	821
382500	Üleriigilise maardlate kaevandamisõigus	8 100	9 230	9 230
382540	Laekumine vee erikasutusest	12 836	14 124	14 124
388890	Muud (ebatavalised) tulud	0	9	7
	Sotsiaalosakond	700	1 028	1 028
322000	Tulu koolitusteenuse osutamisest	700	977	978
3500000	Kultuuriministeerium	0	4	4
3500001	Maavalitsused	0	46	46
	Maaosakond	4 718	5 056	5 082
303000	Maamaks	2 600	2 804	2 829
323890	Muu toodete ja teenuste müük	20	27	28
3502000	Majandus- ja Kommunikatsiooniministeerium	2 053	2 053	2 053
35028	muudelt residentidelt	0	100	100
382360	Muude maksuvõlgade intressitulud	9	15	15
388090	Muud trahvid	6	51	51
388200	Saastetasud	30	6	5

AUDEST
22.06.2005

	Vaivara Huvikeskus	54	54	50
322100	Raamatukogude tasulised teenused	1	18	20
322110	Rahva- ja kultuurimajade tasulised teenused	15	5	8
322120	Muuseumide ja näituse tasuliselt teenused	25	11	1
323320	Üür ja rent mitteeluruumidelt	13	20	20
350003	Valitsussektorisse kuuluvatelt sihtasutustelt	1	0	0
	Vaivara Lasteaed	81	61	60
322020	Koolieelsete lasteasutuste kohatasu	73	52	50
322050	Õppekavaväline tegevus	6	8	7
322090	Muud tulud haridusalasest tegevusest	2	1	3
3500000	Põllumajandusministeerium	0	1	0
	Sinimäe Põhikool	69	104	118
322040	Tasu toitlustamiskuludeks	4	6	7
322050	Õppekavaväline tegevus	45	44	53
323320	Üür ja rent mitteeluruumidelt	15	14	15
3500000	Haridus- ja Teadusministeerium	0	20	20
3500000	Põllumajandusministeerium	0	6	7
350003	valitsussektorisse kuuluvatelt sihtasutustelt	5	6	6
388890	Muud (ebatavalised) tulud	0	9	9
	ÜLDSE TULUD	41 807	46 065	44 665
	KULUD			
	Üldised valitsussektori teenused	5 933	5 789	5 386
	Valla- ja linnavolikogu	521	476	464
50	Personalikulud	459	384	378
55	Majandamiskulud	62	92	86
	1.1 Valla- ja linnavalitsus	4 353	4 425	4 378
50	Personalikulud	3 048	3 014	2 967
55	Majandamiskulud	1 304	1 409	1 408
60	Muud kulud (va intressid ja kohustistasud)	0	2	2
	Reservfond	550	344	
60	Reservfond	550	344	
	1.1 Liikmemaksud, arengukava	110	167	166
45	Muud toetused	110	110	110
55	Majandamiskulud	0	57	57
	Valitsusektori võla teenindamine	400	378	378
65	Intressi-, viivise- ja kohustistasukulud	400	378	378
	Avalik kord ja julgeolek	25	23	20
	Politsei	10	8	6
50	Personalikulud	10	5	4
55	Majandamiskulud	0	3	2
	Päästeteenused	15	15	14
55	Majandamiskulud	15	15	14
	Majandus	11 016	10 129	9 772
	Maakorraldus	1 119	918	871
50	Personalikulud	830	769	751
55	Majandamiskulud	289	148	119
60	Muud kulud (va intressid ja kohustistasud)	0	1	1
	Metsamajandus	457	631	620
50	Personalikulud	198	217	214
55	Majandamiskulud	259	222	214
60	Muud kulud (va intressid ja kohustistasud)	0	192	192
	Muu energia- ja soojamajandus	1 027	1 285	1 258

AUDEST
22.06 2009

40	Subsiidiumid ettevõtlusega tegelevatele isikutele	614	614	614
55	Majandamiskulud	414	671	644
	Maanteetransport	4 364	4 464	4 226
15	Materiaalsete varade soetamine	2 645	2 600	2 472
55	Majandamiskulud	1 719	1 864	1 754
	Turism	1 540	1 443	1 444
15	Materiaalsete varade soetamine	1 060	1 088	1 088
45	Muud toetused	400	274	274
50	Personalikulud	52	48	48
	Üldmajanduslikud arendusprojektid	312	120	119
45	Muud toetused	253	50	50
55	Majandamiskulud	59	70	69
	Muu majandus (sh majanduse haldus)	2 198	1 267	1 234
15	Materiaalsete varade soetamine	58	-	-
50	Personalikulud	1 120	943	911
55	Majandamiskulud	1 019	324	323
	Keskkonnakaitse	1 713	1 747	1 703
	Jäätmekäitlus (sh prügivedu)	165	165	164
55	Majandamiskulud	165	165	164
	Saaste vähendamine	224	224	224
55	Majandamiskulud	224	224	224
	Bioloogilise mitmekesisuse ja maastiku kaitse	874	874	873
55	Majandamiskulud	874	874	873
	Muu keskkonnakaitse (sh haldus)	450	485	442
50	Personalikulud	275	302	283
55	Majandamiskulud	175	182	160
	Elamu- ja kommunaalmajandus	4 207	5 258	5 068
	Elamumajanduse arendamine	500	300	177
45	Muud toetused	500	300	177
	Kommunaalmajanduse arendamine	94	1 576	1 557
40	Subsiidiumid ettevõtlusega tegelevatele isikutele	0	1 483	1 483
55	Majandamiskulud	94	94	74
	Veevarustus	2 346	2 088	2 088
40	Subsiidiumid ettevõtlusega tegelevatele isikutele	1 626	1 368	1 368
55	Majandamiskulud	720	720	720
	Tänavavalgustus	280	310	295
55	Majandamiskulud	280	310	295
	Kalmistud	616	627	596
45	Muud toetused	300	429	429
50	Personalikulud	200	139	138
55	Majandamiskulud	115	59	28
	Hulkuvate loomadega seotud tegevus	36	21	20
55	Majandamiskulud	36	21	20
	Saunad	336	336	336
40	Subsiidiumid ettevõtlusega tegelevatele isikutele	336	336	336
	Tervishoid	5 824	6 684	6 627
	Üldmeditsiiniteenused	5 824	6 684	6 627
15	Materiaalsete varade soetamine	5 611	6 441	6 441
55	Majandamiskulud	214	243	186
	Vabaaeg, kultuur ja religioon	5 853	5 954	5 601
	Laste muusika- ja kunstikoolid	173	170	170
55	Majandamiskulud	173	170	170
	Laste huvialamajad ja keskused	0	40	40

AUDEST
22. 06 2005

55	Majandamiskulud	0	40	40
	Raamatukogud	1 475	1 509	1 456
50	Personalikulud	713	722	715
55	Majandamiskulud	761	787	741
	Rahva- ja kultuurimajad	1 557	1 563	1 442
15	Materiaalsete varade soetamine	0	37	37
50	Personalikulud	889	903	887
55	Majandamiskulud	669	623	518
	Muuseumid	1 314	1 166	1 038
50	Personalikulud	760	637	532
55	Majandamiskulud	555	529	505
	Kultuuriüritused kokku	629	786	757
45	Muud toetused	70	227	227
50	Personalikulud	89	109	105
55	Majandamiskulud	470	450	424
	Seltsitegevus	93	93	93
45	Muud toetused	93	93	93
	Ringhäälingu- ja kirjastamisteenused	145	124	122
50	Personalikulud	114	85	84
55	Majandamiskulud	31	39	38
	1.1 Muu vaba aeg, kultuur, religioon, sh haldus	427	470	450
50	Personalikulud	332	352	349
55	Majandamiskulud	94	118	100
	1.2 Muu vaba aja, kultuuri toetused väljaspoolt	40	34	34
45	Muud toetused	40	34	34
	Haridus	13 964	15 237	15 048
	1.1 Vaivara Lasteaed	4 926	4 751	4 677
15	Materiaalsete varade soetamine	1 757	1 757	1 757
50	Personalikulud	2 241	2 066	2 002
55	Majandamiskulud	929	926	916
60	Muud kulud (va intressid ja kohustistasud)	0	3	3
	1.2 Teised lasteaiad	820	2 047	2 044
55	Majandamiskulud	820	2 047	2 044
	1.1 Põhikoolid Sinimäe Põhikool	6 719	6 540	6 412
50	Personalikulud	5 124	4 913	4 811
55	Majandamiskulud	1 595	1 627	1 601
	1.2 Teised koolid	830	1 100	1 097
41	Sotsiaaltoetused	30	29	29
55	Majandamiskulud	800	1 071	1 068
	Õpilasveo eriliinid	600	730	757
40	Subsiidiumid ettevõtlusega tegelevatele isikutele	600	0	0
41	Sotsiaaltoetused	0	730	757
	Muud hariduse abiteenused	69	69	61
55	Majandamiskulud	69	69	61
	Sotsiaalne kaitse	3 271	3 318	3 165
	Muu puuetega inimeste sotsiaalne kaitse	322	322	318
41	Sotsiaaltoetused	322	322	318
	Eakate sotsiaalhoolekandetasutused	324	444	444
45	Muud toetused	0	0	1
55	Majandamiskulud	324	444	443
	Muu eakate sotsiaalne kaitse	87	87	82
41	Sotsiaaltoetused	80	80	75
55	Majandamiskulud	7	7	7
	Muu perekondade ja laste sotsiaalne kaitse	610	610	594

AUDEST
 22.06.2009




41	Sotsiaaltoetused	588	588	573
55	Majandamiskulud	22	22	21
	Töötute sotsiaalne kaitse	132	128	128
50	Personalikulud	132	128	128
	Riiklik toimetulekutoetus	710	710	636
41	Sotsiaaltoetused	569	569	495
55	Majandamiskulud	141	141	141
	Muu sotsiaalsete riskirühmade kaitse	40	30	22
41	Sotsiaaltoetused	25	16	13
55	Majandamiskulud	15	14	8
	Muu sotsiaalne kaitse, sh haldus	1 046	987	942
50	Personalikulud	851	792	778
55	Majandamiskulud	195	195	163
	ÜLDSE KULUD	51 807	54 139	52 390
	FINANTSEERIMISTEHINGUD	11 700	11 629	11 629
208158	Laenude võtmine muudelt residentidelt	12 700	12 700	12 700
208169	Laenude tagastamine muudele residentidele	- 1 000	- 1 071	-1 071
821.2	Perioodi alguse raha jääk	300	300	
821.1	Kassatagavara	2 000	2 952	2 952
821.2	Perioodi lõpu vaba raha jääk			1 252

Reservfondi kasutamise aruanne

Tuhandetes kroonides

Eelarve- klassifikaatori tunnus	Selgitus	Reservfondist eraldatud ja kulutatud
01112 601091	Vaivara Vallavalitsuse korraldus nr. 119 27.05.2008.a. Viru Maakohtu 16.05.08 OÜ Artesti ja Vaivara Vallavalitsuse vahelise kompromissi kinnitamise ja menetluse lõpetamise määruse, mille alusel kuulub vallavalitsuse poolt väljamaksmisele 20 000 krooni	-20
01112 551500	Vaivara Vallavalitsuse korraldus nr. 142 01.07.2008.a. arvuti ostmiseks ja tasuta kasutusse andmiseks õpilasele, kes lõpetas kuldmedaliga keskkooli	-6
08208 450000	Vaivara Vallavalitsuse korraldus nr. 272 21.12.2008.a. Eesti Sõjalis-Sportlik Selts „Erna”-le XI sõjalis-sportliku võistluse Utria dessant 2009 kulude katteks	-180

Selgitused eelarve täitmise aruande juurde

Vaivara valla 2008.a. eelarve oli kinnitatud Vaivara Vallavolikogu 28.02.2008.a.: eelarve tulud summas 41 807 tuh. krooni, eelarve kulud summas 51 807 tuhat krooni, finantseerimistehingud summas 11 700 tuhat krooni.

Volikogu kinnitas lisaeelarved: Lisaeelarve 1 18.09.2008.a., Lisaeelarve 2 29.09.2008.

Volikogu kinnitas eelarve muudatused: 03.06.2008.a., 23.10.2008.a., 18.10.2008.a..

Esialgse ja lõpliku eelarve olulisi erinevusi: tulude suurendati 4 258 tuh. krooni võrra, kulude suurendati 2 332 tuh. krooni võrra, finantseerimistehingud vähendati 71 tuh. krooni võrra.

Lõpliku eelarve ja tegeliku täitmise olulisi erinevusi: tulude osas realiseerimata kasvava metsa müük - 719 tuh. krooni; saamata jäänud sihtfinantseerimine vaatetorni ehitamiseks -740 tuh.krooni. Kulude osas kasutamata: 344 tuh. krooni reservfondist, 238 tuh. krooni teede remondist, 123 tuh. krooni eramajade- ja korteriühistute toetamist, 74 tuh. krooni toimetulekutoetamist. Eelarvest tegevuskuludeks kasutatud: Vaivara Vallavalitsus 97,4% , Vaivara Laseaed 97,7% , Sinimäe Põhikool 98,0%, Vaivara Huvikeskus 93,2%. Ülekulu: õpilaveo eriliinid – 27 tuh. krooni.

AUDEST
22.06.2009

SÕLTUMATU AUDIITORI ARUANNE**Vaivara vallavolikogu liikmetele**

Oleme auditeerinud **Vaivara valla** (Pargi tn.2, Sinimäe alevik, Vaivara vald 40101) konsolideeritud raamatupidamise aastaaruannet, mis sisaldab bilanssi seisuga 31. detsember 2008, tulemiaruanne, netovara muutuste aruanne, rahavoogude aruanne, eelarve täitmise kassapõhist ja reservfondi kasutamise kassapõhist aruandeid eeltoodud kuupäeval lõppenud majandusaasta kohta, aastaaruande koostamisel kasutatud oluliste arvestuspõhimõtete kokkuvõtet ning muid selgitavaid lisasid. Auditeeritud raamatupidamise aastaaruanne, mis on toodud lehekülgedel 14 kuni 46 on kaasatud meie poolt identifitseerituna käesolevale aruandele.

Valla juhtkonna kohustused raamatupidamise aastaaruande osas

Valla juhtkonna kohustuseks on konsolideeritud raamatupidamise aastaaruande koostamine ning õige ja õiglane esitamine kooskõlas Eesti hea raamatupidamistava nõuetega. Selle kohustuse hulka kuulub asjakohase sisekontrollisüsteemi kujundamine ja töös hoidmine, mis tagab raamatupidamise aastaaruande korrektse koostamise ja esitamise ilma pettustest või vigadest tulenevate oluliste väärkajastamisteta, asjakohaste arvestuspõhimõtete valimine ja rakendamine ning antud tingimustes põhjendatud raamatupidamishinnangute tegemine.

Audiitori kohustused

Meie kohustuseks on avaldada auditi põhjal arvamust konsolideeritud raamatupidamise aastaaruande kohta. Viisime auditi läbi kooskõlas Eesti auditeerimiseeskirjaga, mis nõuab, et me oleme vastavuses eetikanõuetega ning et me planeerime ja viime auditi läbi omandamaks põhjendatud kindlustunne, et konsolideeritud raamatupidamise aastaaruanne ei sisalda olulisi väärkajastamisi.

Audit hõlmab konsolideeritud raamatupidamise aastaaruandes esitatud arvnaõtjate ja avalikustatud informatsiooni kohta auditi tõendusmaterjali kogumiseks vajalike protseduuride läbiviimist. Nende protseduuride hulk ja sisu sõltuvad audiitori otsustustest, sealhulgas hinnangust riskidele, et raamatupidamise aastaaruanne võib sisaldada pettustest või vigadest tulenevaid olulisi väärkajastamisi. Asjakohaste auditi protseduuride kavandamiseks võtab audiitor nende riskihinnangute tegemisel arvesse õige ja õiglase konsolideeritud raamatupidamise aastaaruande koostamiseks ja esitamiseks juurutatud sisekontrollisüsteemi, kuid mitte selleks, et avaldada arvamust sisekontrolli tulemuslikkuse kohta. Audit hõlmab ka kasutatud arvestuspõhimõtete asjakohasuse, valla juhtkonna poolt tehtud raamatupidamislike hinnangute põhjendatuse ja konsolideeritud raamatupidamise aastaaruande üldise esituslaadi hindamist.

Usume, et meie kogutud auditi tõendusmaterjal on piisav ja asjakohane meie arvamuse avaldamiseks.

Märkustega arvamuse avaldamise alus

Konsolideeritud raamatupidamise aastaaruande auditeerimisel tuvastasime järgmised puudused:

- 1) 2007. majandusaasta konsolideeritud raamatupidamise aastaaruande auditeerimisel tehti kindlaks, et eelmiste perioodide vead parandati ära, kuid varade, kohustuste ja akumuleeritud tulemi algsaldosid ei olnud tagasiulatavalt korrigeeritud. Sellega ei ole järgitud Raamatupidamise Toimkonna juhendi (edaspidi RTJ) nr 1 punktides 77-83 toodud nõudeid.
- 2) 2007. majandusaastal on toimunud saadud põhivara sihtfinantseerimise arvestuspõhimõtete muutus, kuid selle mõju ei ole tagasiulatavalt kajastatud, st nii nagu uus meetod oleks kogu aeg kehtinud, mis on vastuolus RTJ 1 punktides 67-71 kirjeldatud nõuetega.
- 3) Sihtfinantseerimise andmisel ei ole järgitud tekkepõhist printsiipi, millega on rikutud üldeeskirja § 25 lg 3 nõuet. Seega tuleks suurendada muid nõudeid 320 tuhande krooni võrra, antud toetuste kulu 120 tuhande krooni võrra ja akumuleeritud tulemit 200 tuhande krooni võrra.
- 4) Vallas ei ole teostatud nende põhivara objektide ümberhindlust, mis on soetatud enne 31.12.1995 ja mille tegelikke soetusmaksumuste kohta puuduvad usaldusväärsed andmed.
- 5) Konsolideeritud raamatupidamisaruandes ei ole täielikult avalikustatud informatsioon seotud osapooltega toimunud tehingute kohta, nagu seda nõuab Raamatupidamise Toimkonna juhend nr 2.

AUDEST AUDIITORTEENUSTE Osaühing

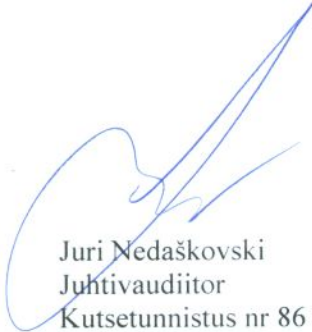
Registrikood 10177426
Rakvere 5A 41531 Jõhvi
tel. 33 70571, 33 70390, fax 33 70528
e-mail: info@audest.ee

Audiitorühing (registreerimisnumber 21)
Tallinna filiaal
Liivalaia 5-65 10118 Tallinn
tel. 6468267, fax 6461425

Märkustega arvamus

Meie arvates, välja arvatud lõigus „Märkustega arvamuse avaldamise alus“ kirjeldatud asjaolude mõjud, kajastab kaasatud konsolideeritud raamatupidamise aastaaruanne olulises osas õigesti ja õiglaselt **Vaivara valla** finantsseisundit seisuga 31. detsember 2008 ning sellel kuupäeval lõppenud majandusaasta finantstulemust ja rahavoogusid kooskõlas Eesti hea raamatupidamistavaga.

Audest Audiitorteenuste OÜ



Juri Nedaškovski
Juhtivaudiitor
Kutsetunnistus nr 86



Tatjana Minzatova
Täitevaudiitor
Kutsetunnistus nr 535

22. juuni 2009.a. Jõhvi linnas

Majandusaasta aruande allkirjad

Vaivara vallavalitsuse 31.12.2008 lõppenud konsolideerimisgrupi majandusaasta aruanne koosneb tegevusaruandest, konsolideerimisgrupi raamatupidamise aastaaruandest ja audiitori järeldusotsusest.


Konsolideerimisgrupi majandusaasta aruande on koostanud Vaivara Vallavalitsus.

Konsolideerimisgrupi majandusaasta aruande on kinnitanud Vaivara Vallavolikogu oma 30.06.2009 a. otsusega nr 234. Vastav otsus kuulub käeoleva majandusaasta aruande juurde.

Heiki Luts
Vallavolikogu esimees


30.06.2009


Veikko Luhalaid
Vallavanem


30.06.09

Mati Männisalu
Abivallavanem


30.06.2009 a.


Aare Aas
Vallavalitsuse liige


30.06.09

Tiina Luts
Vallavalitsuse liige


30.06.09

Aleksandr Pahhomov
Vallavalitsuse liige


30.06.2009 a.





ÄRAKIRI

VAIVARA VALLAVOLIKOGU O T S U S

Sinimäe

30. juuni 2009.a. nr 234

Vaivara valla 2008. majandusaasta aruande kinnitamine

Juhindudes valla- ja linnaelarve seaduse 28 lõikest 1, kohaliku omavalitsuse korralduse seaduse § 7 lõikest 1, § 22 lõike 1 punktist 1, § 39¹ lõikest 2 ja Vaivara valla põhimääruse (kinnitatud Vaivara Vallavolikogu 18.05.2006 määrusega nr 11, e-RT KO 2007, 30, 352) § 14 lõikest 1, § 79 lõikest 2,

Vaivara Vallavolikogu

o t s u s t a b:

§ 1. Kinnitada Vaivara valla 2008 majandusaasta aruanne vastavalt otsuse lisale 49 lehel.

§ 2. Otsus jõustub 30.06.2009.a.


Heiki Luts
Volikogu esimees



ÄRAKIRI OIGE

Kädi Koppe

Sekretär-asjaajaja

30. 06. 2009 a.